

ÖZEL DURUM AÇIKLAMA FORMU


Ortaklığın Ticaret Unvanı : Konya Şeker Sanayi ve Ticaret Anonim Şirketi
Adresi : Melikşah Mah. Beyşehir Cad. No:41 Meram/KONYA
Telefon ve Faks No : Telefon: 0332 324 03 53 Faks: 0332 324 03 45
E-posta adresi : yatirimci.iliskileri@konyaseker.com.tr
Tarih : 29.06.2020
Konu : Sermaye Piyasası Kurulunun II-15.2 sayılı Tebliği uyarınca yapılan açıklamadır.

SERMAYE PİYASASI KURULU BAŞKANLIĞINA

01.01.2019 - 31.12.2019 Hesap Dönemine Ait Bağımsız Denetime Tabi Tutulan ve Konsolide Finansal Tablolar ve Finansal Tablolara İlişkin Dipnotlar ile Kurumsal Yönetim Uyum Raporu ile Kurumsal Yönetim Bilgi Formu'nu da içeren Yönetim Kurulu Faaliyet Raporu ve bu raporlara ilişkin Sorumluluk Beyanları ekte yer almaktadır.

Kamuoyuna saygı ile duyururuz.

Yukarıdaki açıklamalarımızın, Sermaye Piyasası Kurulumun II-15.2 sayılı Payları Borsada İşlem Görmeyen Ortaklıklara İlişkin Özel Durumlar Tebliğinde yer alan esaslara uygun olduğunu, bu konuda/konularda tarafımıza ulaşan bilgileri tam olarak yansıttığını, bilgilerin defter, kayıt ve belgelerimize uygun olduğunu, konuyla ilgili bilgileri tam ve doğru olarak elde etmek için gerekli tüm çabaları gösterdiğimizi ve yapılan bu açıklamalardan sorumlu olduğumuzu beyan ederiz.



**SERMAYE PİYASASI KURULUNUN II-14.1. SAYILI SERMAYE PİYASASINDA
FİNANSAL RAPORLAMAYA İLİŞKİN ESASLAR TEBLİĞİ'NİN 9. MADDESİ
GEREĞİNCE HAZIRLANAN SORUMLULUK BEYANI**

**FAALİYET RAPORUNUN KABULÜNE İLİŞKİN YÖNETİM KURULU'NUN KARAR
TARİHİ / SAYISI: 29.06.2020 / 52**

Şirketimizce hazırlanan ve KPMG Bağımsız Denetim ve Serbest Muhasebeci Mali Müşavirlik A.Ş. tarafından bağımsız denetime tabi tutulan 2019 yılına ait, Türk Ticaret Kanunu ve Sermaye Piyasası Kurulu'nun (SPK) Seri II.14.1. sayılı "Sermaye Piyasasında Finansal Raporlamaya İlişkin Esaslar Tebliği"ne ("Tebliğ") uyumlu olarak hazırlanan Türkiye Finansal Raporlama Standartları (TFRS) ve SPK tarafından belirlenen formatlarla uyumlu olarak hazırlanan dipnotları ile birlikte konsolide finansal durum tablosu, gelir tablosu, kapsamlı gelir tablosu, nakit akış tablosu ve özkaynak değişim tablosu ("Finansal Tablolar") ile faaliyet raporumuz ekte sunulmuştur.

Şirketimizce hazırlanan ve KPMG Bağımsız Denetim ve Serbest Muhasebeci Mali Müşavirlik A.Ş. tarafından bağımsız denetime tabi tutulan dipnotları ile birlikte konsolide finansal durum tablosu, gelir tablosu, kapsamlı gelir tablosu, nakit akış tablosu ve özkaynak değişim tablosu ("Finansal Tablolar") ile Kurumsal Yönetim Uyum Raporu ile Kurumsal Yönetim Bilgi Formu'nu da içeren Yıllık Faaliyet Raporu'nun, SPK düzenlemeleri doğrultusunda Tarafımızca incelendiğini;

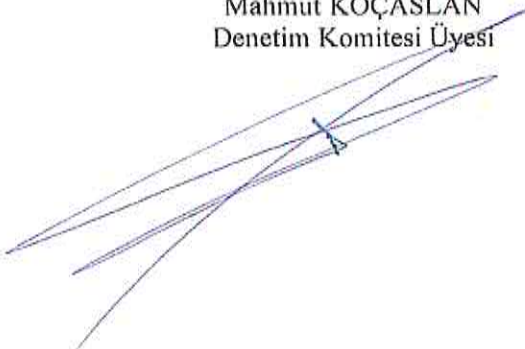
Şirketimizdeki görev ve sorumluluk alanımızda sahip olduğumuz bilgiler çerçevesinde, önemli konularda gerçeğe aykırı bir açıklama veya açıklamanın yapıldığı tarih itibarıyla yanıltıcı olması sonucunu doğurabilecek herhangi bir eksiklik içermediğini,

Şirketimizdeki görev ve sorumluluk alanımızda sahip olduğumuz bilgiler çerçevesinde, Tebliğ uyarınca hazırlanmış finansal tabloların konsolidasyon kapsamındakilerle birlikte, işletmenin aktifleri, pasifleri, finansal durumu ve kâr ve zararı ile ilgili gerçeği dürüst bir biçimde yansıttığını ve Faaliyet Raporu'nun işin gelişimi, performansını ve konsolidasyon kapsamındakilerle birlikte işletmenin finansal durumunu, karşı karşıya olunan önemli risk ve belirsizliklerle birlikte, dürüstçe yansıttığını,

bilgilerinize sunar, yapılan açıklamalardan dolayı sorumlu olduğumuzu beyan ederiz.

Saygılarımızla,

Mahmut KOÇASLAN
Denetim Komitesi Üyesi



Mehmet Atilla ÖNAL
Denetim Komitesi Başkanı



**Konya Őeker Sanayi ve Ticaret Anonim Őirketi
ve Baęlı Ortaklıkları**

31 Aralık 2019 Tarihi İtibarıyla ve
Aynı Tarihte Sona Eren Yıla Ait
Konsolide Finansal Tablolar ve
Baęımsız Denetçi Raporu

29 Haziran 2020

Bu rapor 6 sayfa baęımsız denetçi raporu ve 98 sayfa konsolide finansal tablolar ve konsolide finansal tablolara ilişkin aıklayıcı dipnotları iermektedir.

Konya Őeker Sanayi ve Ticaret Anonim Őirketi ve Baęlı Ortaklıkları

İçindekiler

Baęımsız Denetçi Raporu
Konsolide Finansal Durum Tablosu
Konsolide Kar veya Zarar ve Diğer Kapsamlı Gelir Tablosu
Konsolide Özkaynaklar Deęişim Tablosu
Konsolide Nakit Akış Tablosu
Konsolide Finansal Tablolara İlişkin Dipnotlar



KPMG Bağımsız Denetim ve
Serbest Muhasebeci Mali Müşavirlik A.Ş.
The Paragon Tower, Kızılırmak Mah.
Ufuk Üniversitesi Cad. No:2 Kat:13
Çukurambar 06550 Ankara
Tel +90 312 491 7231
Fax +90 312 491 7131
www.kpmg.com.tr

BAĞIMSIZ DENETÇİ RAPORU

Konya Şeker Sanayi ve Ticaret Anonim Şirketi Genel Kurulu'na

A) Konsolide Finansal Tabloların Bağımsız Denetimi

Görüş

Konya Şeker Sanayi ve Ticaret Anonim Şirketi'nin ("Şirket") ve Bağlı Ortaklıkları'nın (birlikte "Grup" olarak anılacaktır) 31 Aralık 2019 tarihli konsolide finansal durum tablosu ile aynı tarihte sona eren hesap dönemine ait; konsolide kar veya zarar ve diğer kapsamlı gelir tablosu, konsolide özkaynaklar değişim tablosu ve konsolide nakit akış tablosu ile önemli muhasebe politikalarının özeti de dâhil olmak üzere konsolide finansal tablo dipnotlarından oluşan konsolide finansal tablolarını denetlemiş bulunuyoruz.

Görüşümüze göre, ilişikteki konsolide finansal tablolar, Grup'un 31 Aralık 2019 tarihi itibarıyla konsolide finansal durumunu ve aynı tarihte sona eren hesap dönemine ait konsolide finansal performansını ve konsolide nakit akışlarını, Türkiye Finansal Raporlama Standartları'na ("TFRS"lere) uygun olarak tüm önemli yönleriyle gerçeğe uygun bir biçimde sunmaktadır.

Görüşün Dayanağı

Yaptığımız bağımsız denetim, Sermaye Piyasası Kurulu ("SPK") tarafından yayımlanan bağımsız denetim standartlarına ve Kamu Gözetimi, Muhasebe ve Denetim Standartları Kurumu ("KGK") tarafından yayımlanan Türkiye Denetim Standartlarının bir parçası olan Bağımsız Denetim Standartlarına ("BDS"lere) uygun olarak yürütülmüştür. Bu standartlar kapsamındaki sorumluluklarımız, raporumuzun Bağımsız Denetçinin Konsolide Finansal Tabloların Bağımsız Denetimine İlişkin Sorumlulukları bölümünde ayrıntılı bir şekilde açıklanmıştır. KGK tarafından yayımlanan Bağımsız Denetçiler için Etik Kurallar (Etik Kurallar) ile konsolide finansal tabloların bağımsız denetimiyle ilgili mevzuatta yer alan etik hükümlere uygun olarak Grup'tan bağımsız olduğumuzu beyan ederiz. Etik Kurallar ve mevzuat kapsamındaki etiğe ilişkin diğer sorumluluklar da tarafımızca yerine getirilmiştir. Bağımsız denetim sırasında elde ettiğimiz bağımsız denetim kanıtlarının, görüşümüzün oluşturulması için yeterli ve uygun bir dayanak oluşturduğuna inanıyoruz.



İşletmenin Sürekliliği ile İlgili Önemli Belirsizlik

Grup'un 31 Aralık 2019 tarihinde sona eren yılda 1,959,174,425 TL (31 Aralık 2018: 2,012,682,242 TL) net zarar ettiğini ve bu tarih itibarıyla Grup'un özkaynak açığının 2,336,693,317 TL (31 Aralık 2018: 381,110,176 TL) olduğunu ve bu tarih itibarıyla Grup'un kısa vadeli yükümlülüklerinin, dönen varlıklarını 3,034,366,830 TL (31 Aralık 2018: 3,725,666,650 TL) aştığını gösteren 2.2 numaralı finansal tablo dipnotuna dikkat çekeriz. 2.2 ve 5 numaralı finansal tablo dipnotlarında ifade edilen i) 2019 yılında finansal yükümlülüklerinin anapara ödemelerinin yapılmaması ve ii) Covid-19 salgınının ve yaşanan döviz kurundaki ilave artışların işletmenin sürekliliğine etkileri, bu dipnotlarda açıklanan olay veya şartlar ve diğer hususlarla birlikte değerlendirildiğinde Grup'un sürekliliğini devam ettirme kabiliyetine ilişkin ciddi şüphe oluşturabilecek önemli belirsizliklerin mevcut olduğunu göstermektedir. Türk Ticaret Kanunu ("TTK") 376. Madde ve 15 Eylül 2018 tarihli "6102 Sayılı TTK'nın 376. Maddesinin Uygulanmasına İlişkin Usul ve Esaslar Hakkında Tebliğ" uyarınca, yapılan değerlendirmeye göre henüz ifa edilmemiş yabancı para cinsi yükümlülüklerden doğan kur farkı zararları dikkate alınmadığında 31 Aralık 2019 itibarıyla Şirket'in TTK'ya göre sermaye kaybı veya borca batık olma durumu ortadan kalkmaktadır. Dipnot 5'de açıklandığı üzere Grup, 2019 yılında bazı finansal yükümlülüklerinin anapara ödemelerini gerçekleştirilmemiştir ve dipnot 2'de detaylı olarak açıklandığı üzere Covid-19 salgını ile salgına karşı önlemlerin ve döviz kurunda yaşanan ilave artışların işletmenin sürekliliğine olumsuz etkileri bulunmaktadır. Bu şartlar, dipnot 2.2 ve 5'de detaylı olarak açıklanan konularla birlikte değerlendirildiğinde, Grup'un sürekliliğini devam ettirme kabiliyetine ilişkin ciddi şüphe oluşturabilecek önemli bir belirsizliğin varlığına işaret etmektedir. Bu husus, tarafımızca verilen görüşü etkilememektedir.

Dikkat Çekilen Husus

Detayları Dipnot 2.2 ve 36'da anlatıldığı üzere, 21 Kasım 2019'da Türkiye Büyük Millet Meclisi'nde kabul edilen kömürlü termik santrallerin bacasına filtre takılması ve çevre mevzuatına uyum için gerekli yatırımların yapılmasına ilişkin tanınan sürenin 31 Aralık 2019 tarihinden 30 Haziran 2022 tarihine kadar uzatılmasını öngören kanun teklifi, 2 Aralık 2019 tarihinde Cumhurbaşkanlığı tarafından onaylanmamıştır. Dolayısıyla Grup'un bağlı ortaklıklarından Soma Termik Santral Anonim Şirket'inin ("Soma Termik") ve Kangal Termik Santral Anonim Şirketi'nin ("Kangal Termik") termik santral tesisleri için gerekli çevresel yatırımları yapması ve izinleri alması için tanınan süre 31 Aralık 2019 tarihinde dolmuştur. 1 Ocak 2020 tarihinde Manisa Çevre ve Şehircilik İl Müdürlüğü tarafından Soma Termik'in Soma İlçesinde bulunan santralindeki 2 ünitenin faaliyeti Geçici Faaliyet Belgesi alınıncaya kadar durdurulmuş, diğer 4 ünite faaliyetler bölgedeki mevsim şartları nedeniyle ısınma amaçlı kullanılan elektrik ihtiyacı nedeniyle 2020 yılının ilk beş ayında kısmen devam etmiştir. Soma Termik'in geçici faaliyet belgesi talebiyle yaptığı başvuru sonucunda, Çevre ve Şehircilik Bakanlığı ("Bakanlık") tarafından verilen 1 Haziran 2020 tarihli "Geçici Faaliyet Belgesi" ile Termik Santral tekrar faaliyetine başlamıştır. Söz konusu Belge, 1 Haziran 2021 tarihine kadar geçerli olmakla birlikte, Soma Termik'in 28 Kasım 2020 tarihine kadar çevre izin lisans başvurusunu yapması gerekmektedir. Aynı şekilde, 1 Ocak 2020 tarihinde Çevre ve Şehircilik Bakanlığı Sivas İl Müdürlüğü tarafından Kangal Termik'in Kangal ilçesinde bulunan santralindeki 3 ünitesinin tamamının faaliyeti geçici faaliyet belgesi alınıncaya kadar durdurulmuştur. Kangal Termik 13 Ocak 2020 tarihinde Bakanlığa müracaat etmiş ve sonrasında termik santralin bir ünitesi açılarak kısmen faaliyetlerine başlamıştır. Kangal Termik, kalan iki ünite için kuru filtre sistemi montajı yapılarak "Geçici Faaliyet Belgesi" alınması için Bakanlığa 16 Nisan 2020'de müracaat etmiştir. Bakanlık tarafından 3 Haziran 2020 tarihinde verilen "Geçici Faaliyet Belgesi" ile termik santral tekrar faaliyetine başlamıştır. Söz konusu belge 4 Haziran 2021 tarihine kadar geçerli olmakla birlikte, 1 Aralık 2020 tarihine kadar Kangal Termik'in çevre izin lisans başvurusunu yapması gerekmektedir. Ancak, bu hususlar tarafımızca verilen görüşü etkilememektedir.



Dikkat Çekilen Husus – Hesap Dönemi Değişikliği

31 Aralık 2018 tarihi itibarıyla, Şirket'in 30 Nisan tarihli özel hesap dönemi değiştirilerek takvim yıl sonunu esas alan hesap dönemi uygulamasına geçilmiş ve artık Grup'un raporlama tarihi 31 Aralık olarak belirlenmiştir. Gerçekleşen hesap dönemi değişikliği nedeniyle, Grup'un ilişikte sunulan 31 Aralık 2019 tarihinde sona eren yıllık hesap dönemine ait konsolide finansal tabloların 31 Aralık 2018 tarihinde sona eren sekiz aylık hesap dönemine ait konsolide finansal tabloları ile karşılaştırmalı olarak sunulduğunun belirtildiği Not 2.3'e dikkat çekmek isteriz. Ancak bu husus tarafımızca verilen görüşü etkilememektedir.

Kilit Denetim Konuları

Kilit denetim konuları, mesleki muhakememize göre cari döneme ait konsolide finansal tabloların bağımsız denetiminde en çok önem arz eden konulardır. Kilit denetim konuları, bir bütün olarak konsolide finansal tabloların bağımsız denetimi çerçevesinde ve konsolide finansal tablolara ilişkin görüşümüzün oluşturulmasında ele alınmış olup, bu konular hakkında ayrı bir görüş bildirmiyoruz. Tarafımızca; İşletmenin Sürekliliğiyle İlgili Önemli Belirsizlik Bölümünde açıklanan konuya ilâve olarak aşağıda açıklanan konu kilit denetim konusu olarak belirlenmiş ve raporumuzda bildirilmiştir.

Hasılatın muhasebeleştirilmesi

Hasılatın muhasebeleştirilmesi ile ilgili muhasebe politikaları ve kullanılan önemli muhasebe değerlendirme, tahmin ve varsayımların detayı için Dipnot 2.5'e bakınız.

Kilit denetim konusu	Konunun denetimde nasıl ele alındığı
<p>Grup'un başlıca hasılat elde ettiği gelir unsurları şeker, elektrik, çikolata ve şekerli mamül, süt ürünleri ve yem satışlarından oluşmaktadır.</p> <p>Grup'un satışlardan elde etmiş olduğu gelirler müşterilerin ilgili malların veya hizmetlerin kontrolünü elde ettiğinde veya ettikçe hasılat olarak muhasebeleştirilir. Kontrolün devrinin zamana yayılı olarak mı gerçekleşeceğinin ya da belirli bir anda mı gerçekleştiğinin belirlenmesi yönetimin muhakemesini gerektirir.</p> <p>Satış sözleşmeleri karmaşık yapıda olabileceğinden, hasılatın ilgili olduğu dönemde konsolide finansal tablolara alınması her bir duruma özgü satış koşullarının doğru bir biçimde değerlendirilmesine bağlıdır. Bu nedenle, üretimi tamamlanarak teslimatı gerçekleştirilen ürünlerden iadesi olabilecekler veya sunulan hizmetlerden müşteriye faturası henüz düzenlenmemiş olanlar için hasılatın doğru dönemde veya tutarda muhasebeleştirilmemesi riski bulunmaktadır.</p> <p>Grup'un faaliyetlerinin niteliği ve operasyonlarının büyüklüğü gereği, hasılat tutarının doğru bir şekilde belirlenmesi ve ilgili olduğu raporlama döneminde konsolide finansal tablolara alınması önemli ölçüde yönetim muhakemesi gerektirmesi nedeniyle, hasılatın muhasebeleştirilmesi kilit denetim konusu olarak belirlenmiştir.</p>	<p>Bu alanda uyguladığımız denetim prosedürlerimiz aşağıdakileri içermektedir:</p> <ul style="list-style-type: none">Hasılatın muhasebeleştirilmesine yönelik muhasebe politikalarının TFRS 15'e uygunluğunun ve Grup'un hasılat elde ettiği unsurlarla ilgili açıklamaların yeterliliğinin değerlendirilmesi,Hasılatın konsolide finansal tablolara alınmasına yönelik kilit iç kontrollerin tasarım, uygulama ve işleyişlerinin etkinliğinin değerlendirilmesiMüşterilerle yapılan sözleşmelerdeki ticari ve sevkiyat koşullarına ilişkin hükümlerin incelenerek; farklı sevkiyat düzenlemeleri için hasılatın konsolide finansal tablolara alınma zamanlamasının değerlendirilmesi.Örnekleme ile seçilen ticari alacaklar için mutabakat gönderimi yapılması ve konsolide finansal tablolar ile uyumunun kontrol edilmesiSüreklilik arz etmeyen işlemlerin varlığının tespit edilmesi amacıyla analitik incelemeler yapılmasıRaporlama dönemi sonrasında gerçekleşen iadelerin örnekleme yöntemi ile seçilerek maddi doğrulama prosedürleri uygulayarak uygun finansal raporlama döneminde konsolide finansal tablolara alınıp alınmadığının test edilmesiGrup'un konsolide finansal tablolarında hasılat ile ilgili yapmış olduğu dipnot açıklamalarının TFRS 15 uyarınca yapılması gereken açıklamalara uygun olup olmadığının değerlendirilmesi.



Yönetimin ve Üst Yönetimden Sorumlu Olanların Finansal Tablolara İlişkin Sorumlulukları

Grup yönetimi; konsolide finansal tabloların TFRS'lere uygun olarak hazırlanmasından, gerçeğe uygun bir biçimde sunumundan ve hata veya hile kaynaklı önemli yanlışlık içermeyecek şekilde hazırlanması için gerekli gördüğü iç kontrolden sorumludur.

Konsolide finansal tabloları hazırlarken yönetim; Grup'un sürekliliğini devam ettirme kabiliyetinin değerlendirilmesinden, gerektiğinde süreklilikle ilgili hususları açıklamaktan ve Grup'u tasfiye etme ya da ticari faaliyeti sona erdirmeye niyeti ya da mecburiyeti bulunmadığı sürece işletmenin sürekliliği esasını kullanmaktan sorumludur.

Üst yönetimden sorumlu olanlar, Grup'un finansal raporlama sürecinin gözetiminden sorumludur.

Bağımsız Denetçinin Konsolide Finansal Tabloların Bağımsız Denetimine İlişkin Sorumlulukları

Bir bağımsız denetimde, biz bağımsız denetçilerin sorumlulukları şunlardır:

Amacımız, bir bütün olarak konsolide finansal tabloların hata veya hile kaynaklı önemli bir yanlışlık içerip içermediğine ilişkin makul güvence elde etmek ve görüşümüzü içeren bir bağımsız denetçi raporu düzenlemektir. SPK tarafından yayımlanan bağımsız denetim standartlarına ve BDS'lere uygun olarak yürütülen bir bağımsız denetim sonucunda verilen makul güvence; yüksek bir güvence seviyesidir ancak, var olan önemli bir yanlışlığın her zaman tespit edileceğini garanti etmez. Yanlışlıklar hata veya hile kaynaklı olabilir. Yanlışlıkların, tek başına veya toplu olarak, finansal tablo kullanıcılarının bu konsolide tablolara istinaden alacakları ekonomik kararları etkilemesi makul ölçüde bekleniyorsa bu yanlışlıklar önemli olarak kabul edilir.

SPK tarafından yayımlanan bağımsız denetim standartlarına ve BDS'lere uygun olarak yürütülen bir bağımsız denetimin gereği olarak, bağımsız denetim boyunca mesleki muhakememizi kullanmakta ve mesleki şüpheciliğimizi sürdürmekteyiz. Tarafımızca ayrıca:

- Konsolide finansal tablolardaki hata veya hile kaynaklı "önemli yanlışlık" riskleri belirlenmekte ve değerlendirilmekte; bu risklere karşılık veren denetim prosedürleri tasarlanmakta ve uygulanmakta ve görüşümüze dayanak teşkil edecek yeterli ve uygun denetim kanıtı elde edilmektedir. (Hile; muvazaa, sahtekârlık, kasıtlı ihmal, gerçeğe aykırı beyan veya iç kontrol ihlali fiillerini içerebildiğinden, hile kaynaklı önemli bir yanlışlığı tespit edememe riski, hata kaynaklı önemli bir yanlışlığı tespit edememe riskinden yüksektir.)
- Grup'un iç kontrolünün etkinliğine ilişkin bir görüş bildirmek amacıyla değil ama duruma uygun denetim prosedürlerini tasarlamak amacıyla denetimle ilgili iç kontrol değerlendirilmektedir.
- Yönetim tarafından kullanılan muhasebe politikalarının uygunluğu ile yapılan muhasebe tahminlerinin ve ilgili açıklamaların makul olup olmadığı değerlendirilmektedir.



• Elde edilen denetim kanıtlarına dayanarak Grup'un sürekliliğini devam ettirme kabiliyetine ilişkin ciddi şüphe oluşturabilecek olay veya şartlarla ilgili önemli bir belirsizliğin mevcut olup olmadığı hakkında ve yönetimin işletmenin sürekliliği esasını kullanmasının uygunluğu hakkında sonuca varılmaktadır. Önemli bir belirsizliğin mevcut olduğu sonucuna varmamız halinde, raporumuzda, konsolide finansal tablolardaki ilgili açıklamalara dikkat çekmemiz ya da bu açıklamaların yetersiz olması durumunda olumlu görüş dışında bir görüş vermemiz gerekmektedir. Vardığımız sonuçlar, bağımsız denetçi raporu tarihine kadar elde edilen denetim kanıtlarına dayanmaktadır. Bununla birlikte, gelecekteki olay veya şartlar Grup'un sürekliliğini sona erdirebilir.

• Konsolide finansal tabloların, açıklamalar dâhil olmak üzere, genel sunumu, yapısı ve içeriği ile bu tabloların temelini oluşturan işlem ve olayları gerçeğe uygun sunumu sağlayacak şekilde yansıtıp yansıtmadığı değerlendirilmektedir. Finansal tabloların, açıklamalar dâhil olmak üzere, genel sunumu, yapısı ve içeriği ile bu tabloların temelini oluşturan işlem ve olayları gerçeğe uygun sunumu sağlayacak şekilde yansıtıp yansıtmadığı değerlendirilmektedir.

• Konsolide finansal tablolar hakkında görüş vermek amacıyla, grup içerisindeki işletmelere veya işletmelerin faaliyetlerine ilişkin finansal bilgiler hakkında yeterli ve uygun denetim kanıtı elde edilmektedir. Grup denetiminin yönlendirilmesinden, gözetiminden ve yürütülmesinden sorumluyuz. Verdiğimiz denetim görüşünden de tek başımıza sorumluyuz.

Diğer hususların yanı sıra, denetim sırasında tespit ettiğimiz önemli iç kontrol eksiklikleri dâhil olmak üzere, bağımsız denetimin planlanan kapsamı ve zamanlaması ile önemli denetim bulgularını üst yönetimden sorumlu olanlara bildirmekteyiz.

Bağımsızlığa ilişkin etik hükümlere uygunluk sağladığımızı üst yönetimden sorumlu olanlara bildirmiş bulunmaktayız. Ayrıca bağımsızlık üzerinde etkisi olduğu düşünülebilecek tüm ilişkiler ve diğer hususları ve -varsa- ilgili önlemleri üst yönetimden sorumlu olanlara iletmış bulunmaktayız.

Üst yönetimden sorumlu olanlara bildirilen konular arasından, cari döneme ait konsolide finansal tabloların bağımsız denetiminde en çok önem arz eden konuları yani kilit denetim konularını belirlemekteyiz. Mevzuatın konunun kamuya açıklanmasına izin vermediği durumlarda veya konuyu kamuya açıklamanın doğuracağı olumsuz sonuçların, kamuya açıklamanın doğuracağı kamu yararını aşacağına makul şekilde beklendiği oldukça istisnai durumlarda, ilgili hususun bağımsız denetçi raporumuzda bildirilmemesine karar verebiliriz.



B) Mevzuattan Kaynaklanan Diğer Yükümlülükler

1) TTK'nın 378 inci maddesi uyarınca Şirket Yönetim Kurulu'nca kurulması ve işletilmesi gereken Riskin Erken Saptanması Sistemi'ne ilişkin olarak Şirket Mart 2020 tarihinde ilgili komiteyi kurup atamaları yapmış olduğundan 2019 yılına ilişkin olarak TTK'nın 398 inci maddesinin dördüncü fıkrası kapsamında Riskin Erken Saptanması Sistemi ve Komitesi Hakkında Denetçi Raporu hazırlanarak Şirket Yönetim Kurulu'na sunulamamıştır.

2) TTK'nın 402 nci maddesinin dördüncü fıkrası uyarınca Grup'un 1 Ocak – 31 Aralık 2019 hesap döneminde defter tutma düzeninin ve konsolide finansal tabloların TTK ile Şirket esas sözleşmesinin finansal raporlamaya ilişkin hükümlerine uygun olmadığına dair önemli bir hususa rastlanmamıştır.

3) TTK'nın 402 nci maddesinin dördüncü fıkrası uyarınca Yönetim Kurulu tarafımıza denetim kapsamında istenen açıklamaları yapmış ve birinci maddede belirtilen Riskin Erken Saptanması Sisteminin kuruluş ve işleyişine ilişkin olanlar hariç olmak üzere talep edilen belgeleri vermiştir.

KPMG Bağımsız Denetim ve Serbest Muhasebeci Mali Müşavirlik Anonim Şirketi
A member firm of KPMG International Cooperative


Ayşe Özlem Karahan, ŞMMM
Sorumlu Denetçi
29 Haziran 2020
Ankara, Türkiye

Konya Şeker Sanayi ve Ticaret Anonim Şirketi ve Bağlı Ortaklıkları
Bağımsız Denetimden Geçmiş 31 Aralık 2019 Tarihli
Konsolide Finansal Durum Tablosu

(Tüm tutarlar Türk Lirası ("TL") olarak gösterilmiştir).

	<i>Dipnot</i>	<i>Bağımsız denetimden geçmiş</i>	<i>Bağımsız denetimden geçmiş (*)</i>
		31 Aralık 2019	31 Aralık 2018
VARLIKLAR			
Dönen varlıklar			
Nakit ve nakit benzerleri	4	212,036,492	226,332,180
Ticari alacaklar		961,670,138	844,343,324
- İlişkili taraflardan	7	201,838,279	128,436,766
- İlişkili olmayan taraflardan	8	759,831,859	715,906,558
Diğer alacaklar		41,753,342	78,592,372
- İlişkili taraflardan	7	620,062	518,816
- İlişkili olmayan taraflardan	9	41,133,280	78,073,556
Finansal varlıklar	17	10,005,638	18,320,327
Canlı varlıklar	11	21,940,859	133,317,595
Stoklar	10	1,986,120,886	1,686,661,393
Peşin ödenmiş giderler	12	62,096,381	52,743,042
Diğer dönen varlıklar	21	95,939,924	76,049,655
Toplam dönen varlıklar		3,391,563,660	3,116,359,888
Duran varlıklar			
Diğer alacaklar		1,566,402	394,119
- İlişkili olmayan taraflardan	9	1,566,402	394,119
Finansal yatırımlar	6	81,813,382	91,962,353
Canlı varlıklar	11	10,773,551	12,663,851
Maddi duran varlıklar	14	8,414,411,043	8,930,592,877
Maddi olmayan duran varlıklar	15	760,870,525	791,360,291
Yatırım amaçlı gayrimenkuller	13	14,221,000	14,221,000
Ertelenmiş vergi varlığı	32	5,060,013	6,329,838
Peşin ödenmiş giderler	12	13,390,499	8,631,702
Diğer duran varlıklar		--	169,809
Toplam duran varlıklar		9,302,106,415	9,856,325,840
Toplam varlıklar		12,693,670,075	12,972,685,728

(*) Yeniden düzenleme etkileri Not 2.8'de açıklanmıştır.

İlişikteki dipnotlar bu konsolide finansal tabloların ayrılmaz bir parçasıdır.

Konya Şeker Sanayi ve Ticaret Anonim Şirketi ve Bağlı Ortaklıkları
Bağımsız Denetimden Geçmiş 31 Aralık 2019 Tarihli
Konsolide Finansal Durum Tablosu
(Tüm tutarlar TL olarak gösterilmiştir).

	Dipnot	Bağımsız denetimden geçmiş	Bağımsız denetimden geçmiş (*)
		31 Aralık 2019	31 Aralık 2018
KAYNAKLAR			
Kısa vadeli yükümlülükler			
Kısa vadeli borçlanmalar	5	1,262,581,746	2,564,200,845
Uzun vadeli borçlanmaların kısa vadeli kısımları	5	2,605,513,448	2,129,557,936
Diğer finansal yükümlülükler	5	34,576,934	19,185,994
Ticari borçlar		2,017,469,982	1,621,819,935
- İlişkili taraflara	7	179,079,439	131,741,999
- İlişkili olmayan taraflara	8	1,838,390,543	1,490,077,936
Çalışanlara sağlanan faydalar kapsamında borçlar	20	33,755,729	27,827,225
Diğer borçlar		335,563,718	243,360,797
- İlişkili taraflara	7	46,031,330	8,193,930
- İlişkili olmayan taraflara	9	289,532,388	235,166,867
Sözleşme yükümlülükleri	12	23,216,303	73,512,011
-Mal ve hizmet satışlarından doğan sözleşme yükümlülükleri		23,216,303	73,512,011
Kısa vadeli karşılıklar		20,793,312	29,989,140
- Çalışanlara sağlanan faydalara ilişkin	16	12,335,085	12,421,076
- Diğer	16	8,458,227	17,568,064
Türev araçlar	22	61,218,451	115,518,365
Diğer kısa vadeli yükümlülükler	21	31,240,867	17,054,290
Toplam kısa vadeli yükümlülükler		6,425,930,490	6,842,026,538
Uzun vadeli yükümlülükler			
Uzun vadeli borçlanmalar	5	8,068,887,211	5,565,308,387
Diğer finansal yükümlülükler	5	28,923,586	27,441,036
Diğer borçlar		409,777,189	679,486,734
- İlişkili olmayan taraflara	9	409,777,189	679,486,734
Uzun vadeli karşılıklar		52,187,061	49,194,908
- Çalışanlara sağlanan faydalara ilişkin	16-19	52,187,061	49,194,908
Ertelenmiş vergi yükümlülüğü	32	44,657,854	189,971,070
Ertelenmiş gelirler		--	367,231
Toplam uzun vadeli yükümlülükler		8,604,432,901	6,511,769,366
Toplam yükümlülükler		15,030,363,391	13,353,795,904

(*) Yeniden düzenleme etkileri Not 2.8'de açıklanmıştır.

İlişikteki dipnotlar bu konsolide finansal tabloların ayrılmaz bir parçasıdır.

Konya Şeker Sanayi ve Ticaret Anonim Şirketi ve Bağlı Ortaklıkları
Bağımsız Denetimden Geçmiş 31 Aralık 2019 Tarihli
Konsolide Finansal Durum Tablosu

(Tüm tutarlar TL olarak gösterilmiştir).

	Dipnot	Bağımsız denetimden geçmiş	Bağımsız denetimden geçmiş (*)
		31 Aralık 2019	31 Aralık 2018
ÖZKAYNAKLAR			
Ana ortaklığa ait özkaynaklar			
Ödenmiş sermaye	23	1,100,000,000	1,100,000,000
Karşılıklı iştirak sermaye düzeltmesi	23	(65,011,059)	(65,011,059)
Kâr veya zararda yeniden sınıflandırılmayacak birikmiş diğer kapsamlı gelirler veya giderler		6,545,850,103	6,541,956,998
- Tanınlanmış fayda planları yeniden ölçüm kazançları	23	(4,374,324)	(8,267,429)
- Maddi duran varlık yeniden değerlendirme artışları	23	6,550,224,427	6,550,224,427
Kâr veya zararda yeniden sınıflandırılacak birikmiş diğer kapsamlı gelirler veya giderler	23	1,679,344	1,828,316
- Gerçeğe uygun değer farkı diğer kapsamlı gelire yansıtılan finansal varlıklardan kazançlar		1,679,344	1,828,316
Kârdan ayrılan kısıtlanmış yedekler	23	72,355,229	71,278,497
Geçmiş yıllar zararları		(8,156,125,636)	(6,156,799,906)
Net dönem zararı		(1,950,709,116)	(1,998,248,998)
Ana ortaklığa ait özkaynaklar toplamı		(2,451,961,135)	(504,996,152)
Kontrol gücü olmayan paylar toplamı	23	115,267,819	123,885,976
Toplam özkaynaklar		(2,336,693,316)	(381,110,176)
Toplam özkaynaklar ve yükümlülükler		12,693,670,075	12,972,685,728

(*) Yeniden düzenleme etkileri Not 2.8'de açıklanmıştır.

İlişikteki dipnotlar bu konsolide finansal tabloların ayrılmaz bir parçasıdır.

Konya Şeker Sanayi ve Ticaret Anonim Şirketi ve Bağlı Ortaklıkları
Bağımsız Denetimden Geçmiş 31 Aralık 2019 Tarihli
Konsolide Kar veya Zarar ve Diğer Kapsamlı Gelir Tablosu
(Tüm tutarlar TL olarak gösterilmiştir).

	Dipnot	Bağımsız	Bağımsız
		denetimden	denetimden
		geçmiş	geçmiş (*)
		1 Ocak – 31	1 Mayıs – 31
Kar veya zarar kısmı		Aralık 2019	Aralık 2018
Hasılat	24	7,382,589,345	4,616,693,784
Satışların maliyeti	25	(6,431,406,392)	(4,001,973,068)
Brüt kar		951,182,953	614,720,716
Genel yönetim giderleri (-)	26	(141,813,445)	(82,283,093)
Satış, pazarlama ve dağıtım giderleri (-)	26	(309,847,865)	(167,293,791)
Araştırma ve geliştirme giderleri (-)	26	(4,643,325)	(2,379,482)
Esas faaliyetlerden diğer gelirler	28	139,483,212	202,991,109
Esas faaliyetlerden diğer giderler (-)	28	(100,513,860)	(51,098,240)
Esas faaliyet karı		533,847,670	514,657,219
Yatırım faaliyetlerinden gelirler	29	3,111,002	2,988,023
Yatırım faaliyetlerinden giderler (-)	29	(17,742,849)	--
Finansman gideri öncesi faaliyet karı		519,215,823	517,645,242
Finansman gelirleri	30	5,214,896	13,426,256
Finansman giderleri (-)	30	(2,620,466,992)	(2,632,972,932)
Finansman giderleri, net		(2,615,252,096)	(2,619,546,676)
Sürdürülen faaliyet vergi öncesi dönem zararı		(2,096,036,273)	(2,101,901,434)
Sürdürülen faaliyetler vergi gideri			
- Dönem vergi gideri	32	(7,187,909)	(2,423,629)
- Ertelenmiş vergi geliri	32	144,049,757	91,642,821
Sürdürülen faaliyetler dönem net karı/(zararı)		(1,959,174,425)	(2,012,682,242)
Dönem zararının dağılımı			
Kontrol gücü olmayan paylar		(8,465,309)	(14,433,244)
Ana ortaklık payları		(1,950,709,116)	(1,998,248,998)
Net dönem zararı		(1,959,174,425)	(2,012,682,242)

(*) Yeniden düzenleme etkileri Not 2.8'de açıklanmıştır.

İlişikteki dipnotlar bu konsolide finansal tabloların ayrılmaz bir parçasıdır.

Konya Şeker Sanayi ve Ticaret Anonim Şirketi ve Bağlı Ortaklıkları
Bağımsız Denetimden Geçmiş 31 Aralık 2019 Tarihli
Konsolide Kar veya Zarar ve Diğer Kapsamlı Gelir Tablosu

(Tüm tutarlar TL olarak gösterilmiştir)

Dipnot	<i>Bağımsız</i> <i>denetimden geçmiş</i> 1 Ocak – 31 Aralık 2019	<i>Bağımsız</i> <i>denetimden geçmiş</i> 1 Mayıs – 31 Aralık 2018
Diğer kapsamlı gelir kısmı		
Dönem Karı/Zararı	(1,959,174,425)	(2,012,682,242)
<u>Kar veya zararda yeniden sınıflandırılmayacaklar</u>	3,740,256	1,714,543,373
Maddi duran varlıklar yeniden değerlendirme artışları/(azalışları)	14	--
Tanımlanmış fayda planları yeniden ölçüm (kayıpları)/kazançları	19	3,746,622
Kar veya zararda yeniden sınıflandırılmayacak diğer kapsamlı gelire ilişkin vergiler		(6,366)
- <i>Ertelenmiş vergi gideri</i>	32	(6,366)
<u>Kar veya zarar olarak yeniden sınıflandırılacaklar</u>	(148,972)	(5,352,091)
Gerçeğe uygun değer farkı diğer kapsamlı gelire yansıtılan finansal varlıklardan kayıplar		(148,972)
Kâr veya zararda yeniden sınıflandırılacak diğer kapsamlı gelire ilişkin vergiler		--
- <i>Ertelenmiş vergi geliri</i>	32	--
Diğer kapsamlı gelir	3,591,285	1,709,191,282
Toplam kapsamlı gelir/(gider)	(1,955,583,140)	(303,490,960)
Toplam kapsamlı gelirin dağılımı		
Kontrol gücü olmayan paylar	23	(8,618,157)
Ana ortaklık payları		1,558,124
Toplam kapsamlı gelir/(gider)	(1,946,964,983)	(305,049,084)
Toplam kapsamlı gelir/(gider)	(1,955,583,140)	(303,490,960)
Pay başına zarar		
Adi pay başına zarar		
- Sürdürülen faaliyetlerden adi pay başına zarar	31	(1.77)
- Sürdürülen faaliyetlerden seyreltilmiş pay başına zarar	31	(1.82)

İlişikteki dipnotlar bu konsolide finansal tabloların ayrılmaz bir parçasıdır.

Konya Şeker Sanayi ve Ticaret Anonim Şirketi ve Bağlı Ortaklıkları
Bağımsız Denetimden Geçmiş 31 Aralık 2019 Tarihli Konsolide Özkaynaklar Değişim Tablosu
(Tüm tutarlar TL olarak gösterilmiştir)

	Kar veya Zararda Yeniden Sınıflandırılacak Birikmiş Diğer Kapsamlı Gelirler ve Giderler		Kar veya Zararda Yeniden Sınıflandırılmayacak Birikmiş Diğer Kapsamlı Gelirler ve Giderler		Birikmiş Zararlar		Kontrol Gücü Olmayan Paylar	Toplam Özkaynaklar		
	Duran Varlıklar Birikmiş Yeniden Değerleme Artışları	Tanımlanmış Fayda Planları Yeniden Ölçüm Kazançları	Durmuş Varlıkların Birikmiş Yeniden Değerleme ve/veya Sınıflandırma Kazançları	Kardan Ayrılan Kusulanmış Yedekler	Geçmiş Yıllar Zararları	Net Dönem Zararı			Ana Ortaklığa Ait Özkaynaklar	
1. Mayıs 2018 itibarıyla bakiye	1,100,000,000	(65,011,059)	4,847,631,717	(4,226,724)	7,180,407	70,119,126	(4,772,546,589)	(1,377,691,303)	122,327,852	(72,216,572)
Temettüler	-	-	-	-	-	-	(5,402,644)	-	-	(5,402,644)
Çıkışlar	-	-	-	-	-	-	-	-	-	-
Transferler	-	-	-	-	-	1,159,371	(1,378,850,673)	1,377,691,303	-	-
Toplam kapsamlı gelir / (gider)	-	-	1,702,592,710	(4,040,705)	(5,352,091)	-	(1,998,248,998)	(305,049,084)	1,558,124	(303,498,960)
31 Aralık 2018 itibarıyla bakiye	1,100,000,000	(65,011,059)	6,550,224,427	(8,267,429)	1,828,316	71,278,497	(6,156,799,906)	(1,998,248,998)	123,885,976	(381,110,176)

İlişikteki dipnotlar bu konsolide finansal tabloların ayrılmaz bir parçasıdır.

Konya Şeker Sanayi ve Ticaret Anonim Şirketi ve Bağlı Ortaklıkları
Bağımsız Denetimden Geçmiş 31 Aralık 2019 Tarihli Konsolide Özkaynaklar Değişim Tablosu
(Tüm tutarlar TL olarak gösterilmiştir)

	Kar veya Zararda Yeniden Sınıflandırılacak Birikmiş Diğer Kapsamlı Gelirler ve Giderler		Kar veya Zararda Yeniden Sınıflandırılmayacak Birikmiş Diğer Kapsamlı Gelirler ve Giderler		Gerçeğe Uygun Değer Farkı Diğer Kapsamlı Gelire Yansıtılan Finansal Varlıkların Birikmiş Yeniden Değerleme veya Sınıflandırma Kazançları		Kardan Ayrılan Kısıtlanmış Yedekler	Geçmiş Yıllar Zararları	Net Dönem Zararı	Ana Ortaklığa Ait Özkaynaklar	Kontrol Gücü Olmayan Paylar	Toplam Özkaynaklar
	Kar veya Zararda Yeniden Sınıflandırılacak Birikmiş Diğer Kapsamlı Gelirler ve Giderler	Kar veya Zararda Yeniden Sınıflandırılmayacak Birikmiş Diğer Kapsamlı Gelirler ve Giderler	Duran Varlıklar Birikmiş Yeniden Değerleme Artışları	Tanımlanmış Fayda Planları Yeniden Ölçüm Kazançları	Birikmiş Yeniden Değerleme veya Sınıflandırma Kazançları							
1 Ocak 2019 itibarıyla bakiye	1,100,000,000	(65,011,059)	6,550,224,427	(8,267,429)	1,828,316	71,278,497	(1,998,248,998)	(6,156,799,906)	(1,998,248,998)	(504,996,152)	123,885,976	(381,110,176)
Transferler	--	--	--	--	--	1,076,732	1,998,248,998	(1,999,325,730)	1,998,248,998	--	--	--
Toplam kapsamlı gelir / (gider)	--	--	--	3,893,105	(148,972)	--	--	--	(1,950,709,116)	(1,946,964,983)	(8,618,157)	(1,955,583,140)
31 Aralık 2019 itibarıyla bakiye	1,100,000,000	(65,011,059)	6,550,224,427	(4,374,324)	1,679,344	72,355,229	(1,950,709,116)	(8,156,125,636)	(1,950,709,116)	(2,451,961,135)	115,267,819	(2,336,693,316)

İtişikteki dipnotlar bu konsolide finansal tabloların ayrılmaz bir parçasıdır.

(Handwritten signatures and initials)

Konya Şeker Sanayi ve Ticaret Anonim Şirketi ve Bağlı Ortaklıkları
Bağımsız Denetimden Geçmiş 31 Aralık 2019 Tarihli
Konsolide Nakit Akış Tablosu
(Tüm tutarlar TL olarak gösterilmiştir)

	Not	Bağımsız denetimden geçmiş 1 Ocak -31 Aralık 2019	Bağımsız denetimden geçmiş 1 Mayıs-31 Aralık 2018
A. İşletme Faaliyetlerden Elde Edilen Nakit Akışları		925,959,984	957,734,302
Dönem Kârı/Zararı		(1,959,174,425)	(2,012,682,242)
Amortisman ve itfa gideri ile ilgili düzeltmeler	11-14-15	718,299,144	365,566,648
Kıdem tazminatı karşılığı ile ilgili düzeltmeler	19	13,551,534	10,352,563
Şüpheli alacak karşılıkları ile ilgili düzeltmeler	34	19,789,264	(911,963)
İzin karşılığı ile ilgili düzeltmeler	16	459,212	930,434
Dava karşılığı ile ilgili düzeltmeler	16	(9,109,837)	407,028
Faiz gelirleri ve giderleri ile ilgili düzeltmeler	28	1,382,818,272	1,338,971,027
Vergi gideri/geliri ile ilgili düzeltmeler	31	(136,610,468)	(89,219,192)
Temettü gelirleri ile ilgili düzeltmeler		--	(5,402,646)
Stok değer düşüklüğü ile ilgili düzeltmeler	10	3,871,420	(3,120,721)
Gerçekleşmeyen kur farkları ile ilgili düzeltmeler	37	1,120,695,283	1,184,697,222
Stoklardaki artış (azalış) ile ilgili düzeltmeler	10	(303,330,913)	(494,560,799)
Ticari alacaklardaki artış (azalış) ile ilgili düzeltmeler	8	(159,700,514)	103,233,525
Faaliyetlerle ilgili diğer alacaklardaki artış (azalış) ile ilgili düzeltmeler	9	35,666,747	5,482,889
Canlı varlıklardaki değişim	11	111,438,348	(128,608,615)
Ticari borçlardaki artış (azalış) ile ilgili düzeltmeler	8	399,719,015	849,082,869
Faaliyetlerle ilgili diğer borçlardaki artış (azalış) ile ilgili düzeltmeler	9	(178,051,827)	(323,621,495)
Türev araçlarla ilgili düzeltmeler	22	(54,299,914)	79,508,196
Finansal varlıklarla ilgili düzeltmeler	17	8,314,689	5,458,926
Diğer dönen - duran varlıklardaki artış/ azalış ile ilgili düzeltmeler	21	(19,720,460)	12,139,390
Ertelenmiş gelirlerdeki artış/azalış ile ilgili düzeltmeler		(50,662,939)	58,672,306
Diğer kısa vadeli yükümlülüklerdeki artış (azalış) ile ilgili düzeltmeler		14,186,577	(26,083,327)
Kiralama sözleşmeleriyle ilgili düzeltmeler		(8,927,880)	--
Çalışanlara sağlanan faydalar kapsamında borçlarla ilgili artış/azalış ile ilgili düzeltmeler		5,928,504	2,377,524
Maddi duran varlık satış zararı ile ilgili düzeltmeler		(17,742,849)	--
Maddi duran varlık satış kar ile ilgili düzeltmeler	29	--	144,709
Finansal yatırımlardaki artış/azalış ile ilgili düzeltmeler		10,148,971	5,633,781
Peşin ödenmiş giderlerdeki artış (azalış) ile ilgili düzeltmeler		(14,112,136)	11,931,510
Toplam Düzeltmeler Sonrası Dönem Zararı		933,442,818	950,379,547
Şüpheli alacak tahsilatları	34	1,302,937	3,536,442
Alınan faiz	28	5,214,896	13,426,256
Ödenen kıdem tazminatları	19	(6,812,759)	(7,184,314)
Vergi ödemeleri		(7,187,909)	(2,423,629)
B. Yatırım Faaliyetlerinden Kaynaklanan Nakit Akışları		(114,323,947)	(95,521,201)
Maddi ve maddi olmayan duran varlıkların satışından kaynaklanan nakit girişleri	14-15	125,575,254	31,900,651
Maddi ve maddi olmayan duran varlık alımından kaynaklanan nakit çıkışları	14-15	(239,899,201)	(132,824,498)
Alınan temettüleri	29	--	5,402,646
C. Finansman Faaliyetlerinden Kaynaklanan Nakit Akışları		(825,931,725)	(880,282,406)
Borçlanmadan kaynaklanan nakit girişleri	37	338,665,222	111,370,724
Kira sözleşmelerinden kaynaklanan borç ödemelerine ilişkin nakit çıkışları	37	(11,992,001)	--
Ödenen temettüleri		--	(5,402,644)
Ödenen faiz	37	(1,152,604,946)	(986,250,486)
Yabancı Para Çevirim Farklarının Etkisinden Önce Nakit ve Nakit Benzerlerindeki Net Artış (Azalış) (A+B+C)		(14,295,688)	(18,069,305)
D. Yabancı Para Çevirim Farklarının Nakit ve Nakit Benzerleri Üzerindeki Etkisi			
Nakit ve Nakit Benzerlerindeki Net Artış (Azalış) (A+B+C)		(14,295,688)	(18,069,305)
D. Dönem Başı Nakit ve Nakit Benzerleri	4	105,554,875	134,379,691
E. Bloke Mevduattaki Değişim		49,394,974	(10,755,511)
Dönem Sonu Nakit ve Nakit Benzerleri (A+B+C+D+E)	4	140,654,161	105,554,875

İlişkikteki dipnotlar bu konsolide finansal tabloların ayrılmaz bir parçasıdır.

Konya Şeker Sanayi ve Ticaret Anonim Şirketi ve Bağlı Ortaklıkları
Bağımsız Denetimden Geçmiş 31 Aralık 2019 Tarihli
Konsolide Finansal Tablolara İlişkin Açıklayıcı Dipnotlar

(Tüm tutarlar TL olarak gösterilmiştir)

Konsolide Finansal tablo dipnotları

Dipnot	Açıklama	Sayfa
1	Şirket'in organizasyonu ve faaliyet konusu	10
2	Finansal tabloların sunumuna ilişkin esaslar	12
3	Bölgümlere göre raporlama	46
4	Nakit ve nakit benzerleri	49
5	Finansal borçlanmalar	50
6	Finansal yatırımlar	53
7	İlişkili taraf açıklamaları	54
8	Ticari alacak ve borçlar	57
9	Diğer alacak ve borçlar	58
10	Stoklar	60
11	Canlı varlıklar	60
12	Peşin ödenmiş giderler ve ertelenmiş gelirler	62
13	Yatırım amaçlı gayrimenkuller	63
14	Maddi duran varlıklar	64
15	Maddi olmayan duran varlıklar	67
16	Karşılıklar, koşullu varlık ve borçlar	68
17	Finansal varlıklar	68
18	Taahhütler	69
19	Çalışanlara sağlanan faydalar	70
20	Çalışanlara sağlanan faydalar kapsamında borçlar	71
21	Diğer varlık ve yükümlülükler	71
22	Türev araçlar	72
23	Sermaye, yedekler ve diğer özsermaye kalemleri	73
24	Hasılat	76
25	Satışların maliyeti	76
26	Genel yönetim giderleri, satış, pazarlama ve dağıtım giderleri, araştırma ve geliştirme giderleri	77
27	Çeşit esasına göre sınıflandırılmış giderler	79
28	Esas faaliyetlerden diğer gelirler ve giderler	80
29	Yatırım faaliyetlerinden gelirler ve giderler	81
30	Finansman gelirleri ve giderleri	81
31	Pay başına kayıp	81
32	Gelir vergileri	82
33	Finansal araçlar	87
34	Finansal araçlardan kaynaklanan risklerin niteliği ve düzeyi Finansal araçlar (gerçeğe uygun değer açıklamaları ve finansal riskten korunma muhasebesi çerçevesindeki açıklamalar)	89
35	Raporlama döneminden sonraki olaylar	96
36	Raporlama döneminden sonraki olaylar	97
37	Nakit akış tablosuna ilişkin açıklamalar	98

Konya Şeker Sanayi ve Ticaret Anonim Şirketi ve Bağlı Ortaklıkları Bağımsız Denetimden Geçmiş 31 Aralık 2019 Tarihli Konsolide Finansal Tablolara İlişkin Açıklayıcı Dipnotlar

(Tüm tutarlar TL olarak gösterilmiştir)

1 Grup'un organizasyonu ve faaliyet konusu

Konya Şeker Sanayi ve Ticaret Anonim Şirketi ("Şirket", "Konya Şeker", bağlı ortaklarıyla birlikte "Grup"), Konya, Eskişehir, Akşehir, Ilgın ve civarı Pancar Ekicileri İstihsal Kooperatifleri, Konya Sınai Kalkınma Anonim Şirketi ve Türkiye Şeker Fabrikaları Anonim Şirketi'nin ortaklıkları ile 1952 yılında kurulmuştur.

Konya Şeker, Konya merkez ile Çumra ve Seydibey ilçelerin'deki tesislerinde üretim faaliyetinde bulunmaktadır. Konya Şeker Fabrikası'nda pancar işlemek suretiyle kristal şeker, kesme şeker, küspe ve melas üretilmektedir. Çumra Şeker Entegre Tesisleri'nde pancar işlemek suretiyle, kristal şeker, dökme şeker, küp şeker, sıvı şeker, küspe, melas, yem, biyoetanol, şekerleme ve çikolata üretimi yapılmaktadır. Seydibey Entegre Şeker Fabrikası'nda ise dondurulmuş dilimlenmiş patates üretimi devam etmektedir.

Konya Şeker'in şeker üretimi 19 Nisan 2001 tarih ve 24378 sayılı Şeker Kanunu'na göre düzenlenmiş ve Gıda Tarım ve Hayvancılık Bakanlığı'nın inceleme ve gözetiminde devam etmektedir. Konya Şeker, 1 Eylül-31 Ağustos pazarlama döneminde belirlenen kotaya göre Gıda Tarım ve Hayvancılık Bakanlığı'nın belirlediği yurtiçi şeker talebini ve tesisin şeker üretim kapasitesini göz önünde bulundurularak üretimini gerçekleştirir. Şeker pancarı alım fiyatları, üreticilerin temsilcisi olarak Konya Şeker Pancarı Üreticiler Kooperatifi ile Konya Şeker yönetiminin yer aldığı Hammadde Fiyat Belirleme Komisyonu'nun ortak kararıyla belirlenir.

Şirket'in ana merkezi olan Konya Şeker Fabrikası'nın kayıtlı adresi Beyşehir Yolu Üzeri No: 41 Meram, Konya'dır. Şirket'in 31 Aralık 2019 tarihi itibarıyla Konya Şeker Fabrikası'nda sözleşmeli personel statüsünde 2,332 (31 Aralık 2018: 2,418), mevsimlik işçi statüsünde 1,163 (31 Aralık 2018: 1,124) olmak üzere toplamda 3.495 (31 Aralık 2018: 3.548) çalışanı bulunmaktadır. Grup'un toplam çalışan sayısı 7,200 'dür (31 Aralık 2018: 6,915).

Grup'un ana ortağı Anadolu Birlik Holding Anonim Şirketi ("ABH") nihai ortağı ise Pancar Ekicileri Kooperatifleri Birliği ("Pankobirlik")'tir.

Şirket, 6362 sayılı Sermaye Piyasası Kanunu ("SPK")'nın 16. maddesinin üçüncü fıkrası hükümleri uyarınca 31 Ocak 2019 tarih ve 7/149 sayılı Sermaye Piyasası Kurulu kararıyla SPK kapsamına alınmıştır. 2019 yılı hesap döneminden başlamak üzere Şirket'in finansal tablolarını SPK düzenlemeleri çerçevesinde bağımsız denetimden geçirilmesi dahil SPK'nın II-16.2 sayılı "Kooperatif ve Kooperatif Birliklerinin Paylarının Çoğunluğuna Sahip Olduğu Anonim Ortaklıklara İlişkin Esaslara Dair Tebliğ" hükümlerine uyma yükümlülüğü bulunmaktadır.

Bağlı Ortaklıklar

- (i) Beta Ziraat ve Ticaret Anonim Şirketi ("Beta Ziraat") 1961 yılında kurulmuştur. Beta Ziraat'in kayıtlı adresi Dede Korkut Mah. Beyşehir Cad. No. 7/A Meram/Konya'dır. Türkiye'nin ilk "şeker pancarı tohum işleme tesisi", "biyoteknoloji laboratuvarı", "5.000 metrekare fide üretim tesisi" ile Beta Ziraat'in önemli yatırımlarındandır. Beta Ziraat'in, faaliyet gösterdiği tohumculuk alanlarının başında yeni bitki çeşitlerinin ıslahı, şeker pancarı, sertifikalı patates, mısır, ayçiçek, buğday ve sebze tohumlarının üretimi, pazarlaması, ithalatı ve ihracatı gelmektedir. Beta Ziraat'in 31 Aralık 2019 tarihi itibarıyla 217 çalışanı bulunmaktadır (31 Aralık 2018: 200).
- (ii) Panagro Tarım Gıda Hayvancılık Sanayi ve Ticaret Anonim Şirketi ("Panagro") 2009 yılında kurulmuştur. Panagro'nun kayıtlı adresi Melikşah Mahallesi Beyşehir Caddesi No: 9 Meram/Konya'dır. Nisan 2013'te Panagro entegre süt tesisinin inşaatı tamamlanmış ve üretime başlamıştır. Ağustos 2012'de yangın nedeniyle et tesisi hasar görmüştür ve Eylül 2013'te yeni et tesisinin inşaatına başlanmıştır. Şubat 2014'te et entegre tesisi faaliyete geçmiştir. Panagro'da 31 Aralık 2019 tarihi itibarıyla 1,256 çalışan bulunmaktadır (31 Aralık 2018: 1,318).

Konya Şeker Sanayi ve Ticaret Anonim Şirketi ve Bağlı Ortaklıkları
Bağımsız Denetimden Geçmiş 31 Aralık 2019 Tarihli
Konsolide Finansal Tablolara İlişkin Açıklayıcı Dipnotlar

(Tüm tutarlar TL olarak gösterilmiştir)

1 Grup'un organizasyonu ve faaliyet konusu (devamı)

Bağlı Ortaklıklar (devamı)

- (iii) Panek Ziraat Aletleri Dayanıklı Tüketim Malzemeleri Otomotiv Yakıt Petrol Ürünleri Tarım Ticaret Anonim Şirketi ("Panek") Konya, Türkiye'de kurulmuştur. Panek'in adresi ve faaliyet merkezi Melikşah Mahallesi, Beyşehir Caddesi No:19/1 Meram, Konya'dır. Panek, Panagro ve Konya Şeker firmalarında üretilen ürünlerin tüketiciye ulaşması için toptan satış konusunda faaliyet göstermektedir. Panek'te 31 Aralık 2019 tarihi itibarıyla 319 çalışan bulunmaktadır (31 Aralık 2018: 305)
- (iv) Pan-Gev Tarım Hayvancılık Sanayi ve Ticaret Anonim Şirketi ("Pangev")'nin fiili faaliyet konusu bulgur üretimidir. Pangev'in kayıtlı adresi Melikşah Mahallesi, Beyşehir Caddesi, Rektörlük Binası No:7/2 Meram/Konya'dır. Pangev'de 31 Aralık 2019 tarihi itibarıyla 6 çalışan bulunmaktadır (31 Aralık 2018: 62).
- (v) Şeker Süt Gıda Mamulleri Sanayi ve Ticaret Anonim Şirketi ("Şeker Süt"), Süt Endüstrisi Kurumu (SEK)'nin özelleştirilmesinin bir parçası olarak satışa konulan Konya Süt Fabrikası'nın satın alımıyla 1993 yılında kurulmuştur. Şeker Süt'ün kayıtlı adresi Ateşbaz Veli Mahallesi, Dökmetepe Mahallesi No:2/1 Meram/Konya'dır. Şeker Süt'ün ana aktivitesi yoğurt, peynir, ayran ve yağ olmak üzere süt ürünleri üretimidir. Ek olarak, Şeker Süt Çumra, Konya'da 1.000 damızlık inek kapasiteli tesise sahiptir. Bu inekler, pastörize edilmemiş süt üretiminde kullanılmak üzere yetiştirilmiştir. Şeker Süt bu tesisin kapasitesini arttırmak için yatırımlar yapmıştır. Şeker Süt'te 31 Aralık 2019 tarihi itibarıyla 70 çalışan bulunmaktadır (31 Aralık 2019: 73)
- (vi) Kangal Termik Santral Elektrik Üretim Anonim Şirketi ("Kangal Termik")'nin fiili faaliyet konusu elektrik üretimi ve ticaretinin yapılmasıdır. Kangal Termik'in kayıtlı adresi, Melikşah Mahallesi, Beyşehir Caddesi, Rektörlük Binası No:7/2 Meram/Konya'dır. Kangal Termik, Sivas'ın Kangal ilçesinde bulunan, 457 MW kurulu güce sahip, linyit kömürü ile çalışan Kangal Termik Santrali'ni 14 Ağustos 2013 tarihinde Özelleştirme İdaresi Başkanlığı ile imzalanan Kangal Termik Santrali "Satış ve İşletme Hakkı Devri" sözleşmesi kapsamında işletmektedir. Kangal Termik, 2013 yılında kurulmuştur. Kangal Termik'te 31 Aralık 2019 tarihi itibarıyla 486 çalışan bulunmaktadır (31 Aralık 2018: 447).
- (vii) Soma Termik Santral Elektrik Üretim Anonim Şirketi ("Soma Termik")'nin fiili faaliyet konusu elektrik üretimi ve satışlarıdır. Soma Termik, 13 Ocak 2015 tarihinde Özelleştirme İdaresi Başkanlığı tarafından ihaleye açılmış olan Soma Termik Santrali'nin Konya Şeker tarafından alınmasının ardından 22 Haziran 2015 tarihinde Özelleştirme İdaresi Başkanlığı'ndan devralınarak kurulmuştur. Soma Termik'in kayıtlı adresi Melikşah Mahallesi, Beyşehir Caddesi, Rektörlük Binası No:7/2 Meram/Konya'dır. Soma Termik'te 31 Aralık 2019 tarihi itibarıyla 932 çalışan bulunmaktadır (31 Aralık 2018: 863).
- (viii) Çobanyıldızı Elektrik Üretim Anonim Şirketi ("Çobanyıldızı")'nin fiili faaliyet konusu elektrik üretimi ve ticaretinin yapılmasıdır. Çobanyıldızı, 2010 yılında kurulmuştur. Çobanyıldızı'nın kayıtlı adresi Melikşah Mahallesi, Beyşehir Caddesi Rektörlük Binası No:7/2 Meram/Konya'dır. Çobanyıldızı'nda 31 Aralık 2019 tarihi itibarıyla çalışan bulunmamaktadır (31 Aralık 2018: 2)
- (ix) Turan İçecek Gıda Sanayi ve Ticaret Anonim Şirketi ("Turan İçecek") 2014 yılında kurulmuştur. Turan İçecek'in kayıtlı adresi Melikşah Mahallesi, Beyşehir Caddesi 9 Meram/Konya'dır. Turan İçecek'in faaliyet konusu soğuk hava ve buz tesisleri, meyve ve sebze suları, meyve ve sebze suyu konsantratları, meyve özleri, meyve ve sebze tozları imal etmektir. Turan İçecek'te 31 Aralık 2019 tarihi itibarıyla 15 çalışan bulunmaktadır (31 Aralık 2018: 21).
- (x) Helvahane Gıda Tarım Üretim Pazarlama Sanayi ve Ticaret Anonim Şirketi ("Helvahane") 2013 yılında kurulmuştur. Helvahane'nin kayıtlı adresi Melikşah Mahallesi, Beyşehir Caddesi No:7/2 Meram/Konya'dır. Helvahane'nin faaliyet konusu helva, tahin, pekmez, şekerleme, lokum, çikolata ve bunlara benzer gıda ürünlerinin satışını, pazarlamasını, ticaretini yapmaktır. Helvahane'de 31 Aralık 2019 tarihi itibarıyla 70 çalışan bulunmaktadır (31 Aralık 2018: 62)

11

Konya Şeker Sanayi ve Ticaret Anonim Şirketi ve Bağlı Ortaklıkları Bağımsız Denetimden Geçmiş 31 Aralık 2019 Tarihli Konsolide Finansal Tablolara İlişkin Açıklayıcı Dipnotlar

(Tüm tutarlar TL olarak gösterilmiştir)

1 Grup'un organizasyonu ve faaliyet konusu (devamı)

Bağlı Ortaklıklar (devamı)

- (xi) Termavilla Otelcilik ve Turizm Anonim Şirketi ("Termavilla") 2011 yılında kurulmuştur. Termavilla'nın kayıtlı adresi Melikşah Mahallesi, Beyşehir Caddesi No:7/2 Meram/Konya'dır. Firmanın faaliyet konusu turizm hizmet ve faaliyetlerini yapmaktır. Termavilla'da 31 Aralık 2019 tarihi itibarıyla çalışan bulunmamaktadır (31 Aralık 2018: 1)
- (xii) Evlik Tarım Ürünleri Lisanslı Depoculuk Sanayi ve Ticaret Anonim Şirketi ("Evlik"), 17 Şubat 2005 tarihli Resmi Gazete'de yayımlanan, 5300 Sayılı Tarım Ürünleri Lisanslı Depoculuk Kanunu doğrultusunda depolamaya uygun nitelikteki hububat, baklagiller ve yağlı tohumlar gibi standartize edilebilen temel ve işlenmiş tarım ürünlerinin standartları belirlenerek emniyetli koşullarda muhafaza edilmesi ve ticari amaçla depolanması amacıyla 2016 yılında Türkiye'de kurulmuştur. Evlik'in kayıtlı adresi Melikşah Mahallesi, Beyşehir Caddesi No: 47 Meram/Konya'dır. Evlik'te 31 Aralık 2019 tarihi itibarıyla 21 çalışan bulunmaktadır (31 Aralık 2018: 13).

2 Finansal tabloların sunumuna ilişkin esaslar

2.1 Türkiye Finansal Raporlama Standartlarına ("TFRS"lere) uygunluk beyanı

İlişikteki konsolide finansal tablolar Sermaye Piyasası Kurulu'nun ("SPK") 13 Haziran 2013 tarih ve 28676 sayılı Resmi Gazete'de yayımlanan II-14.1 sayılı "Sermaye Piyasasında Finansal Raporlamaya İlişkin Esaslar Tebliği" ("Tebliğ") hükümleri uyarınca Kamu Gözetimi, Muhasebe ve Denetim Standartları Kurumu ("KGK") tarafından yürürlüğe konulmuş olan Türkiye Finansal Raporlama Standartlarına ("TFRS"ler) uygun olarak hazırlanmıştır. TFRS'ler; KGK tarafından Türkiye Muhasebe Standartları ("TMS"), Türkiye Finansal Raporlama Standartları, TMS Yorumları ve TFRS Yorumları adlarıyla yayımlanan Standart ve Yorumları içermektedir.

Konsolide finansal tablolar, KGK tarafından 7 Haziran 2019 tarih ve 30794 sayılı Resmi Gazete'de yayımlanan Finansal Tablo Örnekleri ve Kullanım Rehberi'nde belirlenmiş finansal tablo örnekleri esas alınarak geliştirilen TFRS Taksonomisine uygun olarak sunulmuştur.

Konsolide finansal tabloların onaylanması:

Konsolide finansal tablolar Şirket Yönetim Kurulu tarafından 24 Haziran 2020 tarihinde onaylanmıştır. Söz konusu finansal tabloları, Şirket Genel Kurul'unun değiştirme ve ilgili düzenleyici kurumların ise değiştirme, ilgili düzenleyici kurumların ise değiştirilmesini talep etme hakkı bulunmaktadır.

Konya Şeker Sanayi ve Ticaret Anonim Şirketi ve Bağlı Ortaklıkları Bağımsız Denetimden Geçmiş 31 Aralık 2019 Tarihli Konsolide Finansal Tablolara İlişkin Açıklayıcı Dipnotlar

(Tüm tutarlar TL olarak gösterilmiştir)

2 Finansal tabloların sunumuna ilişkin esaslar (devamı) 2.2 İşletmenin sürekliliği

Konsolide finansal tablolar, Grup'un önümüzdeki bir yılda ve faaliyetlerinin doğal akışı içerisinde varlıklarından fayda elde edeceği ve yükümlülüklerini yerine getireceği varsayımı altında işletmenin sürekliliği esasına göre hazırlanmıştır. Grup'un, 31 Aralık 2019 itibarıyla 1,959,174,425 TL tutarında dönem zararı bulunmaktadır. 31 Aralık 2019 tarihi itibarıyla, Grup'un kısa vadeli yükümlülükleri, dönen varlıklarını 3,034,366,830 TL tutarında aşmaktadır. 31 Aralık 2019 itibarıyla Grup'un işletme faaliyetlerinden elde edilen net nakit akışları 925,959,984 TL'dir. 31 Aralık 2019 itibarıyla Grup'un özkaynak açığı 2,336,693,316 TL'dir.

15 Eylül 2018 tarihli "6102 Sayılı Türk Ticaret Kanunu'nun ("TTK") 376'ncı Maddesinin Uygulanmasına İlişkin Usul ve Esaslar Hakkında Tebliğ" ("Tebliğ")'inde 1 Ocak 2023 tarihine kadar, "TTK 376'ncı maddesi kapsamında sermaye kaybı ve borca batık olma durumuna ilişkin yapılan hesaplamalarda, henüz ifa edilmemiş yabancı para cinsi yükümlülüklerden doğan kur farkı zararları dikkate alınmayabilir" ifadesi bulunmaktadır. Bu kapsamda, ilgili Tebliğ uyarınca yapılan değerlendirmeye göre Grup'un 31 Aralık 2019 tarihi itibarıyla, Konya Şeker, Soma Termik ve Kangal Termik'in yabancı para kredilerinin henüz ödenmeyen anapara tutarları dikkate alındığında 3,091,581,463 TL tutarında gerçekleşmeyen kur farkı zararları bulunmaktadır. Bu değerlendirmeye göre henüz ifa edilmemiş yabancı para cinsi yükümlülüklerden doğan kur farkı zararları dikkate alınmadığında 31 Aralık 2019 tarihi itibarıyla Şirket'in TTK'ya göre borca batık olma ve sermaye kaybı durumu ortadan kalkmaktadır.

Türkiye'de elektrik üretimine ilişkin yasal düzenlemelerde, termik santral tesislerine gerekli çevresel yatırımları yapmaları ve izinleri almaları için 31 Aralık 2019 tarihine kadar süre tanınmaktaydı. Bu süre zarfında, Soma Termik ve Kangal Termik'in filtre ve baca gazı arıtma yatırımının yapılması, onarım izleme ünitelerinin kurulması, kül atıklarının depolanması, sürekli emisyon ölçüm sistemlerinin olması ve atık sahasına ilişkin Çevre ve Şehircilik Bakanlığına rapor sunulması gibi zorunlulukları bulunmaktaydı.

21 Kasım 2019'da TBMM'de kabul edilen kömürlü termik santrallerin bacasına filtre takılmasını ve çevre mevzuatına uyum süresinin 31 Aralık 2019'dan 30 Haziran 2022'ye kadar uzatılması öngörülen düzenleme 2 Aralık 2019 tarihinde Cumhurbaşkanlığı tarafından onaylanmayınca süre uzatımı gerçekleşmemiştir.

1 Ocak 2020 tarihinde Manisa Çevre ve Şehircilik İl Müdürlüğü tarafından Şirket'in bağlı ortaklıklarından Soma Termik'in Soma İlçesinde bulunan santralindeki 2 ünitenin faaliyeti Geçici Faaliyet Belgesi alınıncaya kadar durdurulmuş olup diğer 4 üniteye faaliyetler, bölgedeki mevsim şartları nedeniyle ısınma amaçlı kullanılan elektrik ihtiyacı dolayısıyla kısmen devam etmektedir. Soma Termik'in geçici faaliyet belgesi talebiyle yaptığı başvuru sonucunda, Çevre ve Şehircilik Bakanlığı tarafından verilen 1 Haziran 2020 tarihli "Geçici Faaliyet Belgesi" ile Termik Santral tekrar faaliyetine başlamıştır. Söz konusu Belge 1 Haziran 2021 tarihine kadar geçerli olmakla birlikte, 28 Kasım 2020 tarihine kadar Soma Termik'in çevre izin lisans başvurusunu yapması gerekmektedir.

Şirket'in bağlı ortaklıklarından Kangal Termik'in Sivas Kangal'da bulunan 3 adet termik santrali ünitesinin tamamının faaliyetleri 1 Ocak 2020 tarihinde Çevre ve Şehircilik Bakanlığı Sivas İl Müdürlüğü tarafından "geçici faaliyet belgesi" alınıncaya kadar geçici olarak durdurulmuştur. Kangal Termik'in geçici faaliyet belgesi talebiyle yaptığı başvuru sonucunda, Çevre ve Şehircilik Bakanlığı tarafından verilen 13 Ocak 2020 tarihli "Geçici Faaliyet Belgesi" ile Termik Santralin 3. Ünitesi tekrar faaliyetine başlamıştır. Söz konusu Belge 13 Ocak 2021 tarihine kadar geçerli olmakla birlikte, 11 Temmuz 2020 tarihine kadar Kangal Termik'in çevre izin lisans başvurusunu yapması gerekmektedir. Kalan iki ünite için kuru filtre sistemi montajı tamamlanarak Çevre ve Şehircilik Bakanlığı tarafından 3 Haziran 2020 tarihinde verilen "Geçici Faaliyet Belgesi" ile Termik Santral tekrar faaliyetine başlamıştır. Söz konusu belge 4 Haziran 2021 tarihine kadar geçerli olmakla birlikte, 1 Aralık 2020 tarihine kadar Kangal Termik'in çevre izin lisans başvurusunu yapması gerekmektedir.

Konya Şeker Sanayi ve Ticaret Anonim Şirketi ve Bağlı Ortaklıkları

Bağımsız Denetimden Geçmiş 31 Aralık 2019 Tarihli

Konsolide Finansal Tablolara İlişkin Açıklayıcı Dipnotlar

(Tüm tutarlar TL olarak gösterilmiştir)

2 Finansal tabloların sunumuna ilişkin esaslar (devamı)

2.2 İşletmenin sürekliliği (devamı)

Grup'un net dönem zararı büyük ölçüde Soma Termik Santrali ve Kangal Termik Santrali'nin satın alınması sırasında yapmış olduğu borçlanma ve kullanmış olduğu kredilerin kur farkı ve finansman giderleri sebebiyle meydana gelmiştir. Grup'un ana hissedarı Konya Şeker, Grup'un faaliyetlerini fonlamak ve Grup'un finansman yükümlülüklerini yerine getirmesi için devamlı finansman desteği sağlamayı kararlaştırmış olup kredi verenlerle refinansman görüşmeleri yapmaktadır. Finansal borçların yeniden yapılandırılması Grup gündeminde olup; T.C. Hazine ve Maliye Bakanlığı'nın 2020 yılında uygulamaya alınmasını planladığı "Enerji Fonu" kurulması ve işletilmesi ile ilgili gelişmeler bu kapsamda yakından takip edilmektedir.

Konya Şeker, Grup faaliyetlerini fonlamak ve Grup'un finansman yükümlülüklerini yerine getirmek için devamlı finansman desteği sağlamayı kararlaştırmıştır. Grup yönetimi olarak yurtiçi bankalarla kredi limit revize çalışmaları devam etmekte olup ayrıca yurt dışı fonlarla görüşmeler devam etmektedir. Ayrıca Grup, halka arz işlemlerine ilişkin çalışmalara başlayarak sermaye piyasalarında oluşabilecek olumlu fiyat değerlemesi sonrasında halka arzı gerçekleştirmeyi planlamaktadır. Ayrıca Grup'un yurtdışına yaptığı atıştırılmalık ve diğer ürünlerin ihracat oranını arttırarak yıllık ihracat gelir beklentisinin yaklaşık 140,000,000 USD'a yükseltilmesi hedeflemektedir.

Covid-19 salgınının işletmenin sürekliliğine etkisi

Dünyada ve ülkemizde yayılan Covid-19 salgını ve salgına karşı alınan önlemler, salgına maruz kalan tüm ülkelerde operasyonlarda aksaklıklara yol açmakta ve hem küresel olarak hem de ülkemizde ekonomik koşulları olumsuz yönde etkilemektedir. Bu salgının ekonomik etkilerinin raporlama tarihi itibarıyla belirsiz olması nedeniyle, Grup'un operasyonları dolayısıyla konsolide finansal tabloları üzerindeki etkileri makul bir şekilde tahmin edilememektedir.

Konsolide finansal tabloların hazırlanma tarihi itibarıyla Grup'un üretim ve tedarik zincirinde herhangi bir aksama meydana gelmemiş olup, gıda sektöründe faaliyet gösteren firmaların faaliyetlerinde herhangi bir olumsuz gelişme yaşanmamıştır. Soma Termik ve Kangal Termik için kömür tedarik sürecinde kısmi gecikmeler yaşanmakla birlikte herhangi bir olumsuzluk gözükmemektedir. Yaşanan ekonomik gelişmeler ve endüstrideki üretimlerin duruşu nedeniyle elektrik tüketimi düşmekte, bu da elektrik satış fiyatlarını olumsuz yönde etkilemektedir. Bu dönemde sadece taahhüt verilen elektrik üretilmekte olup ilerleyen dönemlerde endüstrilerin yeniden faaliyete başlaması ile birlikte normale dönülmesi ve yaz aylarında tüketimin normal seyrine ulaşması öngörülmektedir. Soma Termik ve Kangal Termik firmalarının 2020 yılı dönem sonu kar veya zarar beklentisi yaklaşık olarak sırasıyla 88 milyon TL kar ve 37 milyon TL zarar olacağı öngörülmüştür. Pandemi sürecince refinansman görüşmeleri yavaşladığından konsolide finansal tabloların hazırlanma tarihi itibarıyla Soma Termik ve Kangal Termik'in refinansman görüşmeleri henüz sonuçlanmamıştır.

Grup yönetimleri kamu bankalarına olan mevcut kredilerinin 2020 ilk altı aylık döneme ait faiz ödemelerinin ötelenmesine ilişkin başvuruda bulunmuştur. Konsolide finansal tabloların hazırlanma tarihi itibarıyla 3,900,320,515 tutarındaki kredinin uzatma başvurusu kabul edilmiştir. ÖİB'ye olan borcun Haziran 2020 taksitinin ödemesi gerçekleştirilmiş olup sonraki taksitler için bankalarla refinansman görüşmeleri yapılmaktadır.

Konsolide finansal tabloların hazırlanma tarihi itibarıyla TCMB döviz alış kurlarındaki değişim aşağıdaki gibidir:

	<u>Değişim</u>	<u>29 Haziran 2020</u>	<u>31 Aralık 2019</u>
Avro / TL	%15.44	7.6776	6.6506
USD / TL	%15.18	6.8417	5.9402

Konya Şeker Sanayi ve Ticaret Anonim Şirketi ve Bağlı Ortaklıkları

Bağımsız Denetimden Geçmiş 31 Aralık 2019 Tarihli

Konsolide Finansal Tablolara İlişkin Açıklayıcı Dipnotlar

(Tüm tutarlar TL olarak gösterilmiştir)

2 Finansal tabloların sunumuna ilişkin esaslar (devamı)

2.3 Sunuma ilişkin temel esaslar

(a) Hesap dönemi değişikliği

Şirket'in 1 Mayıs-30 Nisan olan özel hesap dönemi değiştirilerek takvim yılını esas alan 1 Ocak-31 Aralık hesap dönemi şeklinde değiştirildiğinden Grup'un raporlama tarihi 31 Aralık olarak belirlenmiştir. Gerçekleşen hesap dönemi değişikliği nedeniyle, Grup'un ilişikte sunulan 31 Aralık 2019 tarihinde sona eren yıllık hesap dönemine ait konsolide finansal tabloları, 1 Mayıs-31 Aralık dönemini kapsayan sekiz aylık hesap dönemine ait 31 Aralık 2018 tarihli konsolide finansal tabloları ile karşılaştırmalı olarak sunulmuştur.

(b) Ölçüm esasları

Konsolide finansal tablolar, maddi duran varlıklar dışında tarihi maliyetler üzerinden hazırlanmıştır. Maddi duran varlıklar ise gerçeğe uygun değeri üzerinden ölçülmektedir.

Maddi duran varlıkların detayları 14 numaralı dipnotta, gerçeğe uygun değer ölçme esasları ise 35 numaralı dipnotta açıklanmıştır.

(c) Geçerli para birimi ve raporlama para birimi

Bu konsolide finansal tablolar, Grup'un geçerli para birimi olan Türk Lirası ("TL") cinsinden sunulmuştur.

2.4 Önemli muhasebe politikalarındaki değişiklikler


Muhasebe politikaları konsolide finansal tablolarda sunulan tüm dönemlerde, Grup tarafından tutarlı bir şekilde uygulanmıştır. Muhasebe politikalarında yapılan önemli değişiklikler geriye dönük olarak uygulanmakta ve önceki dönem finansal tabloları yeniden düzenlenmektedir.

31 Aralık 2019 tarihli konsolide finansal tabloları hazırlanırken, TFRS 16'nın ilk uygulaması haricinde muhasebe politikalarında değişiklik bulunmamaktadır.

Grup, ilk olarak 1 Ocak 2019 tarihinden itibaren TFRS 16 Kiralamalar standardını uygulamaya başlamıştır. Diğer yayımlanan standartlar ile değişiklikleri de 1 Ocak 2019 tarihinden itibaren geçerli olmakla birlikte, bunların uygulanmasının Grup'un konsolide finansal tabloları üzerinde önemli bir etkisi bulunmamaktadır.

TFRS 16, kiracılar için tek bir kiralama muhasebesi modelini getirmiştir. Grup, bir kiracı olarak, dayanak varlığı kullanım hakkını temsil eden kullanım hakkı varlığı ve ödemekle yükümlü olduğu kira ödemelerini temsil eden kiralama borçlarını konsolide finansal tablolarına almıştır. Kiraya veren açısından muhasebeleştirme, önceki muhasebe politikalarına benzer şekildedir.

Grup, TFRS 16'yı ilk geçişte tüm kolaylaştırıcı hükümlerden yararlanmak suretiyle kullanım hakkı varlığı ve kiralama borcunun eşit tutarda çıkmasıyla sonuçlanan kısmi geriye dönük yaklaşımı uygulamıştır. Buna göre, 2018 yılına ilişkin TMS 17 ve ilgili yorumlar kapsamında sunulan karşılaştırmalı bilgiler yeniden düzenlenmemiştir. Muhasebe politikalarındaki değişikliklerin detayları aşağıda açıklanmıştır.



Konya Şeker Sanayi ve Ticaret Anonim Şirketi ve Bağlı Ortaklıkları
Bağımsız Denetimden Geçmiş 31 Aralık 2019 Tarihli
Konsolide Finansal Tablolara İlişkin Açıklayıcı Dipnotlar
(Tüm tutarlar TL olarak gösterilmiştir)

2 Finansal tabloların sunumuna ilişkin esaslar (devamı)

2.4 Önemli muhasebe politikalarındaki değişiklikler (devamı)

2.4.1 Kiralama tanımı

Daha önce, Grup tarafından sözleşmenin başlangıcında bir sözleşmenin kiralama işlemi içerip içermediğine TFRS Yorum 4 “Bir Anlaşmanın Kiralama İşlemi İçerip İçermediğinin Belirlenmesi”ne göre karar verilmekte iken Grup artık, bir sözleşmenin kiralama işlemi içerip içermediğini yeni kiralama tanımına dayanarak değerlendirmektedir. TFRS 16 uyarınca bir sözleşme uyarınca tanımlanan varlığın kullanımını kontrol etme hakkının belirli bir süre için devredilmesi durumunda, bu sözleşme bir kiralama sözleşmesidir ya da bir kiralama işlemi içermektedir.

TFRS 16'ya geçişte, Grup, hangi işlemlerin kiralama işlemi olarak sınıflandırılacağı ile ilgili olarak; eski haliyle kiralama işlemi olarak tanımlanan sözleşmeleri kolaylaştırıcı uygulamayı kullanarak kiralama tanımını karşılayıp karşılamadığını yeniden değerlendirilmeksizin uygulamayı seçmiştir. Dolayısıyla, TFRS 16'yı sadece daha önce kira sözleşmeleri olarak tanımlanan sözleşmelere uygulamıştır. TMS 17 ve TFRS Yorum 4'e göre kiralama içermeyen sözleşmelerin, bir kiralama işlemi içerip içermediği yeniden değerlendirilmemiştir. Bu nedenle, TFRS 16 kapsamındaki kiralama tanımı yalnızca 1 Ocak 2019 tarihi veya sonrasında yapılan veya değişikliğe uğrayan sözleşmelere uygulanmıştır.

Grup, bir kiralama bileşeni içeren bir sözleşmenin yeniden değerlendirilmesinde veya sözleşme başlangıcında, her bir kiralama sözleşmesi ve kiralama dışı bileşene, nispi tek başına fiyatına dayanarak dağıtmıştır. Bununla birlikte, kiracı olduğu mülkler için, Grup kiralama dışı bileşenleri ayırmamayı ve kiralama olmayan ve kiralama niteliği taşımayan bileşenleri tek bir kiralama bileşeni olarak muhasebeleştirmeyi seçmiştir.

1 Ocak 2019 tarihi itibarıyla sözleşmenin bitmesine 12 aydan daha az kiralama süresi olan kiralamalar için kullanım hakkı varlıklarını ve borçlarını muhasebeleştirmek için kısa vadeli kiralamalar muafiyetini uygulamıştır.

2.4.2 Kiracı olarak

Grup arsa, arazi ve bina, tesis makine ve cihaz ve taşıt kiralamaktadır.

Kiracı olarak, Grup tarafından daha önce kiralama işleminin, varlığın mülkiyetine sahip olmaktan kaynaklanan risk ve faydaların tamamının devredilip devredilmediğinin değerlendirilmesine dayalı olarak faaliyet veya finansal kiralama olarak sınıflandırılmış olmasına karşın TFRS 16 uyarınca, artık Grup çoğu kiralaması için kullanım hakkı varlıklarını ve kiralama işlemlerinden kaynaklanan yükümlülüklerini konsolide finansal tablolarına almıştır diğer bir ifadeyle, bu kiralama işlemleri konsolide finansal durum tablosunda sunulmaktadır.

Grup, kiralama süresi 12 ay veya daha az olan kısa vadeli taşıt ve ofis olmak üzere düşük değerli varlık kiralamaları için kullanım hakkı varlıklarını ve kiralama işlemlerinden kaynaklanan yükümlülüklerini konsolide finansal tablolarına yansıtılmayı tercih etmiştir. Grup, bu kiralamalarla ilişkili kira ödemelerini, kiralama süresi boyunca doğrusal şekilde gider olarak konsolide finansal tablolara yansıtmıştır.

Grup, kullanım hakkı varlıklarını maddi duran varlıklar grubunda sahip olduğu varlıklarla aynı nitelikte olan “Arazi, arsa ve binalar”, “Tesis makine ve cihazlar” ve “Taşıtlar” içerisinde sunmuştur. Kullanım hakkı varlıklarının defter değerleri aşağıdaki gibidir:

	Maddi duran varlıklar			Toplam
	Arazi, arsa ve binalar	Tesis, makine ve cihazlar	Taşıtlar	
1 Ocak 2019 itibarıyla bakiye	15,547,208	4,587,658	17,597,192	37,732,058
31 Aralık 2019 itibarıyla bakiye	14,081,726	3,727,472	9,751,610	27,560,808

Grup, kiralama işlemlerinden kaynaklanan yükümlülüklerini konsolide finansal durum tablosunda “Borçlanmalar” içerisinde sunmuştur.

Konya Şeker Sanayi ve Ticaret Anonim Şirketi ve Bağlı Ortaklıkları
Bağımsız Denetimden Geçmiş 31 Aralık 2019 Tarihli
Konsolide Finansal Tablolara İlişkin Açıklayıcı Dipnotlar

(Tüm tutarlar TL olarak gösterilmiştir.)

2 Finansal tabloların sunumuna ilişkin esaslar (devamı)

2.4 Önemli muhasebe politikalarındaki değişiklikler (devamı)

2.4.2 Kiracı olarak

İlk uygulama tarihinde kullanım hakkı varlığını ölçerken başlangıçtaki doğrudan maliyetleri dahil edilmemiştir.

Grup, kiralama süresi 12 ay ve daha kısa olan taşıt ve ofis ekipmanları gibi kısa vadeli kiralama sözleşmeleri ile Grup tarafından düşük değerli olarak belirlenen bilgi teknolojileri ekipman kiralamalarına (Örneğin, dizüstü bilgisayar, mobil telefon vb.) ilişkin sözleşmeler, TFRS 16 Kiralamalar Standardının tanımış olduğu kısa vadeli kiralama ya da düşük değerli varlık kiralamalarına ilişkin tanınan istisnalar kapsamında değerlendirilmiş olup, bu sözleşmelere ilişkin ödemeler oluştukları dönemde gider olarak muhasebeleştirilmeye devam edilmektedir.

2.4.3 Konsolide finansal tablolara etkileri

i. Geçiş etkisi

TFRS 16'ya geçiş sırasında, Grup kullanım hakkı varlıklarını, bunlar arasındaki farkları geçmiş yıllar karları veya zararlarında kabul ederek muhasebelemiştir. Geçiş etkisi aşağıda özetlenmiştir.

	<u>1 Ocak 2019</u>
Maddi duran varlıklarda sunulan kullanım hakkı varlıkları	37,732,058
Kira yükümlülüğü	(37,732,058)

Grup, kiralama borçlarını ölçerken, 1 Ocak 2019 tarihindeki alternatif borçlanma oranını kullanarak kiralama ödemelerini iskonto etmiştir. Makul ölçüde benzer özelliklere sahip kiralamalardan oluşan bir portföye tek bir iskonto oranı uygulanmıştır. Uygulanan ağırlıklı ortalama oranı Türk Lirası cinsinden sözleşmeler için % 24.62'dir.

	<u>1 Ocak 2019</u>
31 Aralık 2018 tarihli konsolide finansal tablolarda açıklandığı üzere faaliyet kiralaması taahhüdü	37,732,058
1 Ocak 2019 itibarıyla kira yükümlülükleri	33,767,713

ii. Cari dönem etkisi

Başlangıçta TFRS 16'nın bir sonucu olarak, daha önce faaliyet kiralaması olarak sınıflandırılan kiralamalar ile ilgili olarak Grup, 1 Ocak 2019 itibarıyla 37,732,058 TL tutarında kullanım hakkı ve 37,732,058 TL tutarında kiralama yükümlülüğünü muhasebelemiştir.

Ayrıca, TFRS 16 kapsamındaki kira sözleşmeleriyle ilgili olarak, Grup, faaliyet kiralaması gideri yerine amortisman ve faiz giderleri muhasebelemiştir. 31 Aralık 2019 tarihinde sona eren 12 ay boyunca, Grup bu kiralamalardan 10,171,250 TL değerinde amortisman gideri ve 3,964,345 TL faiz gideri muhasebelemiştir.

Konya Şeker Sanayi ve Ticaret Anonim Şirketi ve Bağlı Ortaklıkları
Bağımsız Denetimden Geçmiş 31 Aralık 2019 Tarihli
Konsolide Finansal Tablolara İlişkin Açıklayıcı Dipnotlar

(Tüm tutarlar TL olarak gösterilmiştir)

2 Finansal tabloların sunumuna ilişkin esaslar (devamı)

2.5 Önemli muhasebe politikalarının özeti

Aşağıda açıklanan muhasebe politikaları, konsolide finansal tablolarda sunulan tüm dönemlerde ve Grup'un tüm şirketleri tarafından tutarlı bir şekilde uygulanmıştır.

(a) Konsolidasyon esasları

(i) Bağlı ortaklıklar

Bağlı ortaklıklar, Grup tarafından kontrol edilen işletmelerdir. Grup yatırım yapılan bir işletmeyi değişken getirilerine maruz kaldığı ya da bu değişken getiriler üzerinde hak sahibi olduğu ve bu getirileri yatırım yapılan işletme üzerindeki gücüyle etkileme imkanına sahip olduğu durumda yatırım yapılan işletmeyi kontrol etmektedir. Bağlı ortaklıkların finansal tabloları kontrolün başladığı ve kontrolün sona erdiği tarihe kadar konsolide finansal tablolara dahil edilmektedir.

31 Aralık tarihleri itibarıyla Grup'un bağlı ortaklıklarının detayı aşağıdaki gibidir:

Bağlı Ortaklık	Ana faaliyeti	Kuruluş ve faaliyet yeri	Şirket'in bağlı ortaklığının sermayesindeki pay oranı ve oy kullanma hakkı oranı %	
			31 Aralık 2019	31 Aralık 2018
Beta Ziraat	Tohum ve fide üretimi	Konya	57.58	57.58
Panagro	Entegre süt ve et üretimi	Konya	97.99	97.99
Şeker Süt	Süt ve süt ürünleri	Konya	81.71	81.71
Kangal Termik	Elektrik üretimi	Sivas	100	99.89
Soma Termik	Elektrik üretimi	Manisa	100	100
Panek	Pazarlama	Konya	79.99	79.99
Pangev	Tarım ve hayvancılık	Konya	99.90	99.90
Evlik	Lisanslı depoculuk	Konya	100	100
Termavilla	Turizm ve hizmet	Konya	94.09	94.09
Çobanyıldızı (*)	Elektrik üretimi	Konya	45	45
Turan İçecek	Gıda üretim, satış ve pazarlaması	Konya	70	70
Helvahane	Gıda üretim, satış ve pazarlaması	Konya	100	100

(*) Şirket'in etkin ortaklık oranı %50'den az olmakla birlikte, söz konusu şirketin mali ve işletme politikalarını yönetmek için hakimiyet yetkisini kullanmaktadır.

Konya Şeker Sanayi ve Ticaret Anonim Şirketi ve Bağlı Ortaklıkları
Bağımsız Denetimden Geçmiş 31 Aralık 2019 Tarihli
Konsolide Finansal Tablolara İlişkin Açıklayıcı Dipnotlar
(Tüm tutarlar TL olarak gösterilmiştir)

2 Finansal tabloların sunumuna ilişkin esaslar (devamı)

2.5 Önemli muhasebe politikalarının özeti (devamı)

(a) Konsolidasyon esasları (devamı)

(i) Bağlı ortaklıklar (devamı)

Grup'un önemli tutardaki kontrol gücü olmayan paya sahip bağlı ortaklara ait özet finansal bilgiler aşağıdaki gibidir

Beta Ziraat;


	31 Aralık 2019	31 Aralık 2018
Toplam varlıklar	233,159,400	252,195,352
Toplam yükümlülükler	70,232,648	(90,215,658)
Net varlıklar	162,926,752	161,979,694

	1 Ocak- 31 Aralık 2019	1 Mayıs- 31 Aralık 2018
Hasılat	73,108,574	36,476,160
Satışların maliyeti (-)	(45,012,741)	(43,145,516)
Net dönem karı	13,049,279	(6,669,356)
Toplam kapsamlı gelir	947,060	(26,207,262)

Kangal Termik;

	31 Aralık 2019	31 Aralık 2018
Toplam varlıklar	2,326,061,826	2,386,557,071
Toplam yükümlülükler	4,031,764,369	(3,623,948,132)
Net varlıklar	(1,705,702,543)	(1,237,391,061)

	1 Ocak- 31 Aralık 2019	1 Mayıs- 31 Aralık 2018
Hasılat	759,003,388	417,762,892
Satışların maliyeti (-)	(631,853,713)	(357,143,818)
Net dönem karı/(zararı)	(668,195,061)	60,619,074
Toplam kapsamlı gelir	(668,261,141)	(904,341,236)



Konya Şeker Sanayi ve Ticaret Anonim Şirketi ve Bağlı Ortaklıkları
Bağımsız Denetimden Geçmiş 31 Aralık 2019 Tarihli
Konsolide Finansal Tablolara İlişkin Açıklayıcı Dipnotlar
(Tüm tutarlar TL olarak gösterilmiştir)

2 Finansal tabloların sunumuna ilişkin esaslar (devamı)

2.5 Önemli muhasebe politikalarının özeti (devamı)

(a) Konsolidasyon esasları (devamı)

(i) Bağlı ortaklıklar (devamı)

Soma Termik

	31 Aralık 2019	31 Aralık 2018
Toplam varlıklar	2,926,966,342	2,980,424,749
Toplam yükümlülükler	3,213,011,001	2,990,947,594
Net varlıklar	(286,044,659)	(10,522,845)

	1 Ocak- 31 Aralık 2019	1 Mayıs- 31 Aralık 2018
Hasılat	1,536,291,901	898,684,808
Satışların maliyeti (-)	(1,313,060,489)	(725,882,071)
Net dönem karı	(325,789,937)	(403,139,950)
Toplam kapsamlı gelir	(325,521,815)	437,945,880

(**) Grup'un bağlı ortaklıklarından Çobanyıldızı'nın pay oranlarının %51'den az olmasına karşın söz konusu şirketlerin yönetim kontrolünde hakimiyetin ve bu sebeple nihai kontrolün Grup'a ait olduğu için tam konsolidasyon kapsamında değerlendirilmektedir.

(ii) Ortak kontrol altındaki işletme paylarından edinimler

Grup'u kontrol eden hissedarın kontrolündeki şirketlerin hisselerinin transferinden kaynaklanan işletme birleşmeleri sunulan en erken karşılaştırmalı dönemin başında gerçekleşmiş gibi, eğer daha sonra ise, ortak kontrolün sağlandığı tarihte muhasebeleştirilir. Bu amaçla karşılaştırmalı dönemler yeniden düzenlenir. İktisap edilen varlıklar ve borçlar önceden Grup'un kontrolündeki hissedarlarının konsolide edilmiş finansal tablolarında kaydedilen defter değerinden kaydedilirler. İktisap edilen şirketlerin özsermaye kalemleri sermayenin haricinde Grup'un özkaynaklarında aynı kalemlere eklenir ve ortaya çıkan kar ya da zarar özkaynaklarda muhasebeleştirilir.

Konya Şeker Sanayi ve Ticaret Anonim Şirketi ve Bağlı Ortaklıkları
Bağımsız Denetimden Geçmiş 31 Aralık 2019 Tarihli
Konsolide Finansal Tablolara İlişkin Açıklayıcı Dipnotlar

(Tüm tutarlar TL olarak gösterilmiştir.)

2 Finansal tabloların sunumuna ilişkin esaslar (devamı)

2.5 Önemli muhasebe politikalarının özeti (devamı)

(a) Konsolidasyon esasları (devamı)

(iii) Kontrol gücü olmayan paylar

Kontrol gücü olmayan paylar, bağlı ortaklığın satın alınma tarihindeki net varlık değerinin oransal tutarı üzerinden ölçülmektedir.

Grup'un bağlı ortaklıklardaki paylarında kontrol kaybıyla sonuçlanmayan değişiklikler, özkaynağa ilişkin işlem olarak muhasebeleştirilir.

(iv) Konsolidasyonda eliminasyon işlemleri

Konsolide finansal tabloların hazırlanması aşamasında grup içi bakiyeler, işlemler ve grup içi işlemlerden kaynaklanan gerçekleşmemiş gelirler ve giderler karşılıklı olarak silinmektedir.

(b) Yabancı para

(i) Yabancı para cinsinden yapılan işlemler

Yabancı para biriminde yapılan işlemler, Şirket ve bağlı ortaklığının geçerli para birimine işlemin gerçekleştiği tarihteki kurdan çevrilmiştir.

Yabancı para cinsinden olan parasal varlık ve yükümlülükler raporlama dönemi sonundaki kurlardan geçerli para birimine çevrilmiştir. Yeniden çevirimle oluşan yabancı para kur farkları genellikle kar veya zararda muhasebeleştirilir. Yabancı para cinsinden tarihi maliyetleriyle ölçülen parasal olmayan kalemler çevrilmemiştir.

Avro / TL ve ABD Doları ("USD") / TL ve kurlarındaki senelik değişimler raporlama dönemi sonları itibarıyla aşağıdaki gibidir:

	<u>31 Aralık 2019</u>	<u>31 Aralık 2018</u>
Avro / TL	6.6506	6.0280
USD / TL	5.9402	5.2609

Konya Şeker Sanayi ve Ticaret Anonim Şirketi ve Bağlı Ortaklıkları
Bağımsız Denetimden Geçmiş 31 Aralık 2019 Tarihli
Konsolide Finansal Tablolara İlişkin Açıklayıcı Dipnotlar

(Tüm tutarlar TL olarak gösterilmiştir)

2 Finansal tabloların sunumuna ilişkin esaslar (devamı)

2.5 Önemli muhasebe politikalarının özeti (devamı)

(c) Hasılat

(i) Hasılatın muhasebeleştirilmesi için genel model

TFRS 15 uyarınca müşterilerle yapılan tüm sözleşmeler için hasılatın muhasebeleştirilmesinde beş aşamalı yaklaşım izlenir.

Aşama 1: Sözleşmenin tanımlanması

Bir sözleşme ancak yasal olarak uygulanabilir, tahsilatı gerçekleştirilebilir, mal ve hizmetlere ilişkin haklar ve ödeme koşulları tanımlanabilir olduğunda sözleşmenin ticari öze sahip olması, sözleşmenin taraflarca onaylanması ve taraflarca yükümlülüklerinin yerine getirilmesi taahhüt edilmesi şartlarının tamamının karşılanması durumunda, bu sözleşme TFRS 15 kapsamında değerlendirilir.

Sözleşmeler tek bir ticari paket olarak müzakere edildiğinde ya da bir sözleşmede diğer sözleşme ile mallara veya hizmetlere (ya da malların veya hizmetlerin bir kısmına) bağlı olması durumunda, sözleşmeler kapsamında tek bir yükümlülük olduğunda, Grup sözleşmeleri tek bir sözleşme olarak değerlendirir.

Aşama 2: Edim yükümlülüklerinin tanımlanması

Grup, "edim yükümlülüğünü" hasılatın muhasebeleştirilmesi için bir hesap birimi olarak tanımlar. Grup müşteriyle yaptığı bir sözleşmede taahhüt ettiği mal veya hizmetleri değerlendirir ve aşağıdakilerden birini devretmeye yönelik müşteriye verdiği her bir taahhüdü bir edim yükümlülüğü olarak belirler:

(a) Farklı bir mal veya hizmeti (veya bir mal veya hizmetler paketini) ya da

(b) Büyük ölçüde benzerlik gösteren ve müşteriye devir şekli aynı olan farklı bir mal veya hizmetler serisini.

Grup, sözleşmede yer alan bir mal veya hizmeti, sözleşmedeki diğer taahhütlerden ayrı bir şekilde tanımlayabiliyor ve müşterinin söz konusu mal veya hizmetten tek başına veya kullanımına hazır diğer kaynaklarla birlikte faydalanmasını sağlıyor ise farklı bir mal veya hizmet olarak tanımlar. Bir sözleşme, esas olarak aynı olan bir dizi farklı mal veya hizmet sunma taahhüdünü içerebilir. Sözleşme başlangıcında, bir işletme mal veya hizmet serisinin tek bir edim yükümlülüğü olup olmadığını belirler.

Aşama 3: İşlem bedelinin belirlenmesi

Grup, işlem fiyatını belirlemek için sözleşme kapsamındaki yükümlülüğünü yerine getirdikten sonra ne kadarlık bir tutarı elde etmeyi beklediğini değerlendirir. Değerlendirme yapılırken, sözleşmenin değişken tutarlara ilişkin unsurları ve önemli bir finansman bileşeni içerip içermediğini göz önünde bulundurur.

Önemli finansman bileşeni

Grup, taahhüt edilen mal veya hizmetin nakit satış fiyatını yansıtan tutarı, önemli bir finansman bileşeninin etkisi için ödemesi taahhüt edilen tutar ile gözden geçirir. Pratik bir uygulama olarak, Grup, sözleşmenin başlangıcında, müşteri ödemesi ile mal veya hizmetlerin transferi arasındaki sürenin bir yıl veya daha kısa olmasını beklemesi durumunda, önemli bir finansman bileşeninin etkilerine ilişkin işlem fiyatını düzeltmez. Grup'un dönem içinde yerine getirdiği yükümlülükler ile alınan avansların ve ödeme planının geniş ölçüde uyumlu olduğu durumlarda, Grup, yükümlülüğü yerine getirmesi ile ödeme arasındaki sürenin asla 12 aydan fazla olmayacağını değerlendirmektedir.

Konya Şeker Sanayi ve Ticaret Anonim Şirketi ve Bağlı Ortaklıkları
Bağımsız Denetimden Geçmiş 31 Aralık 2019 Tarihli
Konsolide Finansal Tablolara İlişkin Açıklayıcı Dipnotlar

(Tüm tutarlar TL olarak gösterilmiştir)

2 Finansal tabloların sunumuna ilişkin esaslar (devamı)

2.5 Önemli muhasebe politikalarının özeti (devamı)

(c) Hasılat (devamı)

(i) Hasılatın muhasebeleştirilmesi için genel model (devamı)

Aşama 3: İşlem bedelinin belirlenmesi (devamı)

Değişken bedel

Grup, fiyat imtiyazları, teşvikler, performans primleri, erken tamamlama primleri, fiyat ayarlama maddeleri, cezalar, iskontolar veya benzeri değişken bedellere neden olabilecek kalemlerin müşteri sözleşmesinde var olup olmadığını tespit eder.

Aşama 4: İşlem bedelinin edim yükümlülüklerine dağıtımı

Farklı mal veya hizmetler tek bir sözleşmeye göre teslim edilmesi durumunda, sözleşme bedeli ayrı mal veya hizmetlerin (farklı edim yükümlülükleri) nispi tek başına satış fiyatlarına dayalı olarak dağıtılır. Doğrudan gözlemlenebilir tek başına satış fiyatları mevcut değilse, sözleşmelerdeki toplam bedel, beklenen maliyet artı kar marjı bazında dağıtılır.

Aşama 5: Hasılatın muhasebeleştirilmesi

Grup, aşağıdaki koşullardan herhangi biri yerine getirildiğinde geliri zamana yayılı olarak muhasebeleştirir:

- Müşterinin eş zamanlı olarak, işletmenin sağladığı faydalardan yararlanması ve bu faydaları tüketmesi durumunda;
- İşletmenin varlığı oluşturdukça veya geliştirdikçe, oluşturulan veya geliştirilen varlığın kontrolünün aynı anda müşteriye geçmesi durumunda ya da
- Şirket'in yerine getirdiği yükümlülüğün, şirketin kendisi için alternatif kullanımı olan bir varlık oluşturmaması ve Şirket'in o güne kadar tamamlanan yükümlülüğe karşılık yapılacak ödeme üzerinde hukuken icra edilebilir bir tahsil hakkının bulunması durumunda.

Eğer bir edim yükümlülüğü zaman içinde yerine getirilmiyorsa, o zaman Grup, malların veya hizmetin kontrolünü müşteriye transfer ettiği zaman hasılatı muhasebeleştirir.

Grup tarafından sözleşme kapsamındaki yükümlülüklerin yerine getirilmesi için mutlaka katlanması gereken maliyetin, söz konusu sözleşme kapsamında elde edilmesi beklenen ekonomik faydayı aştığı durumlarda TMS 37 "Karşılıklar, Koşullu Borçlar ve Koşullu Varlıklar" standardı uyarınca bir karşılık ayırmaktadır.

Sözleşme değişiklikleri

Grup, ek bir mal veya hizmet sunma taahhüdü verdiği takdirde, sözleşme değişikliğini ayrı bir sözleşme olarak kabul eder. Mevcut sözleşmenin feshi ve yeni bir sözleşmenin oluşturulması durumunda, sunulan mal veya hizmetler farklıysa ilgili değişiklikler muhasebeleştirir. Sözleşmede yapılan değişiklik, ayrı mal veya hizmet oluşturmazsa, işletme, ilk sözleşme ile birlikte, ek mallar veya hizmetler ilk sözleşmenin bir parçasıymış gibi birleştirilerek muhasebeleştirir.

Konya Şeker Sanayi ve Ticaret Anonim Şirketi ve Bağlı Ortaklıkları

Bağımsız Denetimden Geçmiş 31 Aralık 2019 Tarihli

Konsolide Finansal Tablolara İlişkin Açıklayıcı Dipnotlar

(Tüm tutarlar TL olarak gösterilmiştir)

2 Finansal tabloların sunumuna ilişkin esaslar (devamı)

2.5 Önemli muhasebe politikalarının özeti (devamı)

(d) Devlet teşvikleri

Grup alınan koşulsuz devlet teşvikleri, bu teşviklerin alacak durumuna gelmesi halinde kar veya zararda diğer gelirler altında muhasebeleştirilir. Diğer devlet teşvikleri, Grup'un teşvikle ilgili gerekli koşulları sağlayacağı ve bu teşvikin alınacağı hakkında yeterli güvencenin bulunması durumunda gerçeğe uygun değerleri ile ertelenmiş gelir olarak kaydedilirler ve daha sonra varlığın faydalı ömrü boyunca sistematik olarak kar veya zararda diğer gelirler altında muhasebeleştirilirler.

Grup'un katlandığı giderleri karşılayan devlet teşvikleri sözkonusu giderlerin muhasebeleştirildiği dönemlerde sistematik olarak kar veya zararda muhasebeleştirilir.

(e) Finansman gelirleri ve finansman maliyetleri

Finansman giderleri, banka kredilerinin faiz giderlerini, kredi kartları ile teminat mektupları komisyon giderlerini, finansal varlık ve yükümlülüklerin (ticari alacaklar ve borçlar dışındaki) üzerindeki kur farkı giderlerini içerir. Bir varlığın iktisabı, inşaatı ya da üretimi ile doğrudan ilişkilendirilemeyen borçlanma maliyetleri etkin faiz oranı kullanılarak kar veya zarar içerisinde muhasebeleştirilmiştir.

Finansal varlık ve yükümlülüklerin (ticari alacaklar ve borçlar dışındaki) üzerindeki kur farkı gelir ve giderleri kur farkı hareketlerinin net pozisyonuna göre finansman gelirleri veya finansman giderleri içerisinde net olarak raporlanır. Ticari alacaklar ve borçların üzerindeki kur farkı ve reeskont gelirleri esas faaliyetlerden diğer gelirler içerisinde, kur farkı ve reeskont giderleri ise esas faaliyetlerden diğer giderler içerisinde raporlanır.

Faiz geliri etkin faiz yöntemi kullanılarak muhasebeleştirilir.

(f) Çalışanlara sağlanan faydalar

(i) İzin hakları

Türkiye'de geçerli İş Kanunu'na göre iş sözleşmesinin herhangi bir nedenle sona ermesi halinde çalışanlar tarafından hak edilen fakat kullanılmayan yıllık izin sürelerine ait ücreti sözleşmenin sona erdiği tarihteki brüt ücreti ve sözleşmeye bağlı diğer menfaatlerin toplamı üzerinden kendisine veya hak sahiplerine ödemekle yükümlüdür. Kullanılmayan izin karşılığı tüm çalışanların hak ettikleri ancak raporlama tarihi itibarıyla henüz kullanmadıkları izin günlerine denk gelen iskonto edilmemiş toplam yükümlülük tutarıdır. Kullanılmamış izin haklarından doğan yükümlülükler hak kazanıldıkları dönemlerde tahakkuk edilir.

(ii) Çalışanlara sağlanan diğer uzun vadeli faydalar

Türkiye'deki mevcut iş kanunu gereğince, Grup, çalışanların emeklilik, askerlik ya da ölüm gibi nedenlerden işten ayrılan 1 yılı doldurmuş çalışanlarına belirli miktarlarda ödeme yapmakla yükümlüdür. Kıdem tazminatı karşılığı 30 gün bazında Grup'un çalışanlarının emekli olması durumunda gelecekteki tahmini muhtemel yükümlülüğünün bugünkü değerini ifade etmektedir. Kıdem tazminatı karşılığı, tüm çalışanlar bu tür bir ödemeye tabi tutulacakmış gibi hesaplanmış olup finansal tablolarda tahakkuk esaslı ile yansıtılmıştır. Kıdem tazminatı karşılığı, Hükümet tarafından açıklanan kıdem tazminatı tavanına göre hesaplanmıştır. 31 Aralık 2019 tarihi itibarıyla kıdem tazminatı tavanı 6,380 TL tutarındadır (31 Aralık 2018: 5,434 TL). Dipnot 19'te açıklandığı üzere, Grup yönetimi kıdem tazminatı karşılığı hesaplamasında bazı tahminler kullanmıştır. Tüm aktüeryal kazanç ve kayıplar diğer kapsamlı gelirden muhasebeleştirilir.

Konya Şeker Sanayi ve Ticaret Anonim Şirketi ve Bağlı Ortaklıkları
Bağımsız Denetimden Geçmiş 31 Aralık 2019 Tarihli
Konsolide Finansal Tablolara İlişkin Açıklayıcı Dipnotlar

(Tüm tutarlar TL olarak gösterilmiştir)

2 Finansal tabloların sunumuna ilişkin esaslar (devamı)

2.5 Önemli muhasebe politikalarının özeti (devamı)

(g) Gelir vergileri

Gelir vergisi gideri, dönem vergisi ve ertelenmiş vergi toplamından oluşur. Gelir vergisi işletme birleşmeleri veya doğrudan özkaynaklar veya diğer kapsamlı gelir ile ilişkilendirilenler dışında kar veya zararda muhasebeleştirilir.

(i) Dönem vergisi

Dönem vergisi cari yılda vergiye konu kar veya zarar üzerinden beklenen vergi yükümlülüğü veya alacağıdır ve geçmiş yıllardaki vergi yükümlülükleri ile ilgili düzeltme kayıtlarını da içerir.

Raporlama dönemi sonu itibarıyla yürürlükte olan veya yürürlüğe girmesi kesine yakın olan vergi oranları dikkate alınarak hesaplanır. Dönem vergi yükümlülüğü aynı zamanda temettü dağıtım bildirimlerinden kaynaklanan vergi yükümlülüklerini de içerir.

Cari vergi varlığı ve yükümlülüğü mahsuplaştırılması sadece belirli şartlar sağlandığında yapılabilir.

(ii) Ertelenmiş vergi

Ertelenmiş vergi, varlık ve yükümlülüklerin finansal tablolarda yer alan defter değerleri ile vergi matrahında kullanılan değerleri arasındaki geçici farklar üzerinden hesaplanır. Aşağıdaki durumlarda meydana gelen geçici farklar için ertelenmiş vergi muhasebeleştirilmez:

- Bir işletme birleşmesi olmayan ve ne muhasebe karını ne de vergiye tabi kar veya zararı etkilemeyen bir işlem sonucu oluşan varlık veya yükümlülüklerin ilk kayıtlara alınmasında ortaya çıkan geçici farklar;
- Öngörülebilir bir gelecekteki tersine dönmesi muhtemel olmayan ve Grup'un geri çevirim zamanını kontrol edebildiği bağlı ortaklığındaki yatırımlarıyla ilgili geçici farklar.
- Kullanılmamış geçmiş yıl mali zararları, vergi avantajları ve indirilebilir geçici farklar için ilerideki dönemde bunların mahsup edilmesine yeterli olacak tutarda vergilendirilebilir kar elde edileceğinin muhtemel olması halinde ertelenmiş vergi varlığı muhasebeleştirilir.

Vergilendirilebilir kar Grup'taki her bir bağlı ortaklığa ait iş planlarına göre belirlenir. Ertelenmiş vergi varlıkları her raporlama tarihinde gözden geçirilir ve ileriki dönemde vergiye tabi kar elde etmesinin muhtemel olması halinde bu tutarlarla sınırlı olmak üzere önceden muhasebeleştirilmeyen ertelenmiş vergi varlığı muhasebeleştirilir.

Grup, ertelenmiş vergi borçlarını ve ertelenmiş vergi varlıklarını, varlıklarının defter değerlerini ne şekilde geri kazanacağı veya borçlarını ne şekilde ödeyeceği ile ilgili raporlama dönemi sonundaki beklentilerinin vergisel sonuçlarıyla tutarlı bir şekilde ölçer.

Ertelenmiş vergi varlığı ve ertelenmiş vergi yükümlülüğü mahsuplaştırılması sadece belirli şartlar sağlandığında yapılabilir.



Konya Şeker Sanayi ve Ticaret Anonim Şirketi ve Bağlı Ortaklıkları
Bağımsız Denetimden Geçmiş 31 Aralık 2019 Tarihli
Konsolide Finansal Tablolara İlişkin Açıklayıcı Dipnotlar

(Tüm tutarlar TL olarak gösterilmiştir)

2 Finansal tabloların sunumuna ilişkin esaslar (devamı)

2.5 Önemli muhasebe politikalarının özeti (devamı)

(h) Canlı varlıklar

Grup'un canlı varlıkları, çiftlik hayvanlarından oluşmaktadır. Bu canlı varlıkların, aktif bir piyasası olmamasından dolayı dönem sonundaki maliyetinden birikmiş amortisman ve birikmiş değer düşüklüğü karşılıkları düşülerek kar veya zararda muhasebeleştirilir. Grup'un et satışları için elde tuttuğu canlı varlıklar konsolide finansal durum tablosunda dönen varlıklar altında gösterilir. Grup'un ürünlerinden faydalanmak üzere faydalı ömrü boyunca elde tuttuğu canlı varlıklar ise duran varlıklar altında canlı varlıklar olarak sınıflanır ve ortalama yetiştirme süresi olan 5 yıllık yararlı ömürleri esas alınarak doğrusal amortisman yöntemi ile amortismanına tabi tutulur.

(i) Stoklar

Stoklar, maliyet ve net gerçekleşebilir değer düşük olanıyla değerlendirilir. Stok maliyetleri ağırlıklı ortalama yöntemiyle belirlenir ve stokların satın alma maliyetini, üretim veya dönüştürme maliyetlerini ve stokların mevcut durumuna ve konumuna getirilmesi için katlanılan diğer maliyetleri içerir. Üretimi gerçekleşmiş mamul ve yarı mamullerde maliyet, normal üretim kapasitesine uygun oranda genel üretim giderlerini de içerir.

(i) Maddi duran varlıklar

(i) Muhasebeleştirme ve ölçüm

Grup, arazi ve arsa ve binalar, yer altı ve yer üstü düzenleleri, tesis, makina ve cihazlarını gerçeğe uygun değerlerinden, birikmiş amortisman ve her türlü değer düşüklüğü karşılığı düşülerek ölçülürler. Bu arsa, yer altı ve yer üstü düzenleleri, binalar, tesis, makina ve cihazlar, üzerindeki değerlemeden kaynaklanan artışlar, aynı varlıkta daha önceden kayıtlara alınan değer düşüklüğü giderleri kadar değer artışı kar veya zarara alacak olarak kaydedilenler hariç, diğer kapsamlı gelir hesabına alacak kaydedilir ve özkaynakların altında maddi duran varlık yeniden değerlendirme artışlarında takip edilir. Bu maddi duran varlıkların kayıtlı tutarları üzerinden yapılan değerlemeden kaynaklanan azalışlar da, varsa önceki değerlendirilmeden dolayı oluşan yeniden değerlendirme artış fonu bakiyesi tutarını aşan tutar kadar gider olarak kar veya zarara yansıtılır.

Söz konusu maddi duran varlıklar, bağımsız bir değerlendirme kuruluşu tarafından 31 Aralık 2018 tarihinde yapılan gerçeğe uygun değer tespit çalışmasına göre değerlendirilmiştir (Bir önceki değerlendirme çalışması 31 Aralık 2016 tarihinde yapılmıştır).

Gerçeğe uygun değeri ile ölçülenler dışındaki maddi duran varlıklar maliyet değerlerinden, birikmiş amortisman ve her türlü değer düşüklüğü karşılığı düşülerek ölçülürler.

Maddi duran varlıkları oluşturan parçalar farklı faydalı ömürlere sahip olduğunda bunlar maddi duran varlığın ayrı kısımları (önemli parçaları) olarak muhasebeleştirilir.

Bir maddi varlığın elden çıkartılmasıyla oluşan kazanç veya kayıplar, kar veya zararda muhasebeleştirilir. Gerçeğe uygun değeri üstünden ölçülen arsa, yer altı ve yer üstü düzenleri, binalar, tesis, makina ve cihazlar elden çıkarıldığında yeniden değerlendirme yedeğinde yer alan birikmiş tutar geçmiş yıllar karları veya zararları kalemine aktarılır.

(ii) Sonradan oluşan maliyetler

Sonradan yapılan harcamalar sadece bu harcamalar sonucunda ileride oluşacak ekonomik faydaların Grup'a aktarılmasının mümkün olduğu durumlarda aktifleştirilebilir.

Konya Şeker Sanayi ve Ticaret Anonim Şirketi ve Bağlı Ortaklıkları
Bağımsız Denetimden Geçmiş 31 Aralık 2019 Tarihli
Konsolide Finansal Tablolara İlişkin Açıklayıcı Dipnotlar

(Tüm tutarlar TL olarak gösterilmiştir.)

2 Finansal tabloların sunumuna ilişkin esaslar (devamı)

2.5 Önemli muhasebe politikalarının özeti (devamı)

(i) Maddi duran varlıklar (devamı)

(iii) Amortisman

Maddi duran varlık kalemleri, hali hazırda kullanılabilir oldukları veya Grup tarafından inşa edilen varlıklar için bu varlıkların tamamlandığı ve kullanıma hazır hale geldikleri gün itibarıyla amortismanına tabi tutulurlar. Amortisman, maddi duran varlık kalemlerinin maliyetlerinden tahmini kalıntı değerlerinin düşülmesinden sonra, bu kalemlerin tahmini faydalı ömürleri boyunca doğrusal yöntem ile hesaplanmaktadır. Amortisman, başka bir varlığın defter değerine dahil edilmediği sürece, genellikle kar veya zararda muhasebeleştirilir.

Cari ve karşılaştırmalı dönemlerde önemli maddi duran varlık kalemlerinin tahmin edilen faydalı ömürler aşağıdaki gibidir:

Yeraltı ve yerüstü düzenleri	1-50	yıl
Binalar	2-50	yıl
Tesis, makine ve cihazlar	1-50	yıl
Taşıtlar	2-20	yıl
Demirbaşlar	1-50	yıl
Diğer maddi duran varlıklar	5-20	yıl
Özel maliyetler	3-20	yıl

Amortisman yöntemleri, faydalı ömürler ve kalıntı değerler her raporlama tarihi itibarıyla gözden geçirilir ve gerektiğinde düzeltilir.

(iv) Yatırım amaçlı gayrimenkullere sınıflandırma

Bir arazi veya bina, sahibi tarafından kullanırken, kullanım amacı yatırım amaçlı gayrimenkul olarak değiştirilirse, bu gayrimenkul gerçeğe uygun değeri ile yeniden ölçülür ve yatırım amaçlı gayrimenkul olarak sınıflandırılır. Gerçeğe uygun değerinin yeniden belirlenmesi esnasında ortaya çıkan kazançlar, belirli bir gayrimenkul üzerindeki önceden var olan bir değer düşüklüğü tutarına kadar kar veya zararda; geri kalan kısmı diğer kapsamlı gelirden muhasebeleştirilir ve özkaynaklarda yeniden değerlendirilme değeri artış yedeği olarak sunulur. Zararlar ise doğrudan kar veya zararda muhasebeleştirilir.

(j) Maddi olmayan duran varlıklar

(i) Muhasebeleştirme ve ölçüm

Araştırma ve geliştirme

Araştırma faaliyetleri kapsamında yapılan harcamalar gerçekleştikleri zaman kar veya zararda muhasebeleştirilir.

Geliştirme harcamaları, sadece söz konusu maliyetler güvenilir bir şekilde ölçülebiliyorsa, ürün veya sürecin geliştirilmesi teknik ve ticari olarak elverişli ise, gelecekte ekonomik fayda sağlanması muhtemel ve Grup'un bu varlığı satma veya kullanma amacıyla geliştirmeyi tamamlama niyeti ve yeterli kaynağı varsa aktifleştirilebilir. Aksi halde gerçekleştikleri zaman kar veya zararda muhasebeleştirilir. İlk kayıtlara alınmasını takiben, geliştirme maliyetleri maliyetinden birikmiş itfa payları ve varsa birikmiş değer düşüklükleri çıkarılarak ölçülür.

Konya Şeker Sanayi ve Ticaret Anonim Şirketi ve Bağlı Ortaklıkları
Bağımsız Denetimden Geçmiş 31 Aralık 2019 Tarihli
Konsolide Finansal Tablolara İlişkin Açıklayıcı Dipnotlar

(Tüm tutarlar TL olarak gösterilmiştir)

2 Finansal tabloların sunumuna ilişkin esaslar (devamı)

2.5 Önemli muhasebe politikalarının özeti (devamı)

(j) Maddi olmayan duran varlıklar (devamı)

Diğer maddi olmayan duran varlıklar

Grup tarafından satın alınmış ve belirli bir faydalı ömre sahip diğer maddi olmayan duran varlıklar maliyetlerinden birikmiş itfa payları ve varsa birikmiş değer düşüklükleri çıkarılarak ölçülür.

(ii) Sonradan oluşan maliyetler

Sonradan oluşan maliyetler, yalnızca ilişkili oldukları maddi olmayan duran varlıkların gelecekteki ekonomik faydasını arttırıcı bir etkiye sahipse aktifleştirilir. Diğer tüm harcamalar, içsel olarak üretilen şerefiye ve ticari markalar da dahil olmak üzere oluştuğu zaman kar veya zararda muhasebeleştirilir.

(iii) İtfa payları

İtfa payı gideri, maddi olmayan duran varlık kalemlerinin maliyetlerinden tahmini kalıntı değerlerinin düşülmesinden sonra, bu kalemlerin tahmini faydalı ömürleri boyunca doğrusal yöntem ile hesaplanmaktadır ve genellikle kar veya zararda muhasebeleştirilir.

Tahmin edilen faydalı ömürler aşağıdaki gibidir:

- Haklar 3 - 15 yıl
- Maden işletme hakkı 24 yıl

İtfa yöntemleri, faydalı ömürler ve kalıntı değerler her raporlama tarihi itibarıyla gözden geçirilir ve gerektiğinde düzeltilir.

(k) Yatırım amaçlı gayrimenkuller

Yatırım amaçlı gayrimenkuller ilk kayıtlara alındığında maliyeti ile ölçülür ve sonrasında gerçeğe uygun değerinden ölçülerek ilgili değişimler oluştuğu dönemde kar veya zararda muhasebeleştirilir.

Yatırım amaçlı bir gayrimenkulün satılması durumunda oluşan tüm kazanç veya zararlar (net satıştan elde edilen bedel ile ilgili kalemin defter değeri arasındaki fark olarak hesaplanır), kar veya zararda muhasebeleştirilir. Daha önce maddi duran varlık olarak sınıflanmış yatırım amaçlı gayrimenkuller satıldığında varsa yeniden değerlendirme değer artış yedeğinde olan ilgili tutarlar, geçmiş yıllar karlarına transfer edilir.

Yatırım amaçlı gayrimenkullerden elde edilen kira gelirleri doğrusal yöntemle kira dönemi boyunca hasılat olarak muhasebeleştirilir. Alınan kira teşvikleri toplam kira gelirinin ayrılmaz bir parçası olarak kira dönemi boyunca muhasebeleştirilir.

Diğer gayrimenkullerden elde edilen kira gelirleri, diğer gelirler içerisinde muhasebeleştirilir.

Konya Şeker Sanayi ve Ticaret Anonim Şirketi ve Bağlı Ortaklıkları Bağımsız Denetimden Geçmiş 31 Aralık 2019 Tarihli Konsolide Finansal Tablolara İlişkin Açıklayıcı Dipnotlar

(Tüm tutarlar TL olarak gösterilmiştir)

2 Finansal tabloların sunumuna ilişkin esaslar (devamı)

2.5 Önemli muhasebe politikalarının özeti (devamı)

(I) Finansal araçlar

(i) Muhasebeleştirme ve ilk ölçüm

İlk defa finansal tablolara alınırken, bir finansal araç belirtilen şekilde sınıflandırılır; itfa edilmiş maliyetinden ölçülenler; GUD farkı diğer kapsamlı gelire yansıtılarak ölçülenler- borçlanma araçlarına yapılan yatırımlar, GUD farkı diğer kapsamlı gelire yansıtılarak ölçülenler- özkaynak araçlarına yapılan yatırımlar veya GUD farkı kar veya zarara yansıtılarak ölçülenler.

Finansal araçlar ilk muhasebeleştirilmelerini müteakip, Grup finansal varlıkların yönetimi için kullandığı işletme modelini değiştirmedeği sürece yeniden sınıflandırılmaz.

Finansal varlıklar, Grup, finansal varlıkları yönetmek için işletme modelini değiştirmedeği sürece ilk muhasebeleştirilmesinden sonra yeniden sınıflandırılmaz. Bu durumda, etkilenen tüm finansal varlıklar, işletme modelindeki değişikliği izleyen ilk raporlama döneminin ilk gününde yeniden sınıflandırılır.

Bir finansal varlık, aşağıdaki her iki şartın birden sağlanması ve GUD farkı kar veya zarara yansıtılarak ölçülen olarak sınıflandırılmaması durumunda itfa edilmiş maliyeti üzerinden ölçülür:

- Finansal varlığın sözleşmeye bağlı nakit akışlarının tahsil edilmesini amaçlayan bir iş modeli kapsamında elde tutulması ve
- Finansal varlığa ilişkin sözleşme şartlarının, belirli tarihlerde sadece anapara ve anapara bakiyesinden kaynaklanan faiz ödemelerini içeren nakit akışlarına yol açması.

Bir borçlanma aracı, aşağıdaki her iki şartın birden sağlanması ve GUD farkı kar veya zarara yansıtılarak ölçülen olarak sınıflandırılmaması durumunda GUD farkı diğer kapsamlı gelire yansıtılarak ölçülür:

- Finansal varlığın sözleşmeye bağlı nakit akışlarının tahsil edilmesini ve finansal varlıkların satılmasını amaçlayan bir iş modeli kapsamında elde tutulması ve
- Finansal varlığa ilişkin sözleşme şartlarının, belirli tarihlerde sadece anapara ve anapara bakiyesinden kaynaklanan faiz ödemelerini içeren nakit akışlarına yol açması.

Alım-satım amacıyla elde tutulmayan özkaynak araçlarına yapılan yatırımların ilk defa finansal tablolara alınmasında, GUDindeki sonraki değişikliklerin diğer kapsamlı gelirden sunulması konusunda geri dönülemez bir tercihte bulunulabilir. Bu tercihin seçimi her bir yatırım bazında yapılabilir.

- Yukarıda belirtilen itfa edilmiş maliyeti üzerinden ya da GUD farkı diğer kapsamlı gelire yansıtılarak ölçülmeyen tüm finansal varlıklar GUD farkı kar veya zarara yansıtılarak ölçülür. Bunlar, tüm türev finansal varlıkları da içermektedir. Finansal varlıkların ilk defa finansal tablolara alınması sırasında, finansal varlıkların farklı şekilde ölçümünden ve bunlara ilişkin kazanç veya kayıpların farklı şekilde finansal tablolara alınmasından kaynaklanacak bir muhasebe uyumsuzluğunu ortadan kaldırması veya önemli ölçüde azaltması şartıyla bir finansal varlığın geri dönülemez bir şekilde GUD değişimi kar veya zarara yansıtılarak ölçülen olarak tanımlanabilir.



Konya Şeker Sanayi ve Ticaret Anonim Şirketi ve Bağlı Ortaklıkları Bağımsız Denetimden Geçmiş 31 Aralık 2019 Tarihli Konsolide Finansal Tablolara İlişkin Açıklayıcı Dipnotlar

(Tüm tutarlar TL olarak gösterilmiştir)

2 Finansal tabloların sunumuna ilişkin esaslar (devamı)

2.5 Önemli muhasebe politikalarının özeti (devamı)

(I) Finansal araçlar (devamı)

(i) Muhasebeleştirme ve ilk ölçüm (devamı)

Finansal varlıklar- İş modelinin değerlendirilmesi:

Grup, iş modelinin varlıkların yönetilme şeklini ve yönetime sağlanan bilgiyi en iyi şekilde yansıtması amacıyla bir finansal varlığın portföy düzeyinde elde tutulma amacını değerlendirmektedir. Ele alınan bilgiler şunları içerir:

- portföy için belirlenmiş politikalar ve hedefler ve bu politikaların uygulamada kullanılması. Bunlar, yönetimin stratejisinin, sözleşmeden kaynaklanan faiz gelirini elde etmeyi, belirli bir faiz oranından yararlanmayı devam ettirmeyi, finansal varlıkların vadesini bu varlıkları fonlayan borçların vadesiyle uyumlaştırmayı veya varlıkların satışı yoluyla nakit akışlarını gerçekleştirmeye odaklanıp odaklanmadığını içerir;
- iş modelinin amacı; günlük likidite ihtiyaçlarını yönetmek, belirli bir faiz getirisini devam ettirmek veya finansal varlıkların vadesini bu varlıkları fonlayan borçların vadesiyle uyumlaştırmak olabilir;
- iş modeli ve iş modeli kapsamında elde tutulan finansal varlıkların performanslarının Grup yönetimine nasıl raporlandığı;
- iş modelinin (iş modeli kapsamında elde tutulan finansal varlıkların) performansını etkileyen riskler ve özellikle bu risklerin yönetim şekli;
- işletme yöneticilerine verilen ilave ödemelerin nasıl belirlendiği (örneğin, ilave ödemelerin yönetilen varlıkların gerçeğe uygun değerine göre mi yoksa tahsil edilen sözleşmeye bağlı nakit akışlarına göre mi belirlendiği) ve

önceki dönemlerde yapılan satışların sıklığı, değeri, zamanlaması ve nedeni ile gelecekteki satış beklentileri.

Finansal varlıkların finansal durum tablosu dışı bırakılmaya uygun olmayan işlemlerde üçüncü taraflara devredilmesi, Grup'un varlıklarını finansal tablolarında sürekli olarak muhasebeleştirilmesiyle tutarlı olarak bu amaçla satış olarak kabul edilmez.

Alım satım amacıyla elde tutulan veya GUD esas alınarak yönetilen ve performansı bu esasa göre değerlendirilen finansal varlıklar, GUD farkı kar veya zarara yansıtılarak ölçülen olarak sınıflandırılır.

Finansal varlıklar – Sadece anapara ve anapara bakiyesine ilişkin faiz ödemelerini içeren sözleşmeye bağlı nakit akışları olup olmadığının değerlendirilmesi:

Bu değerlendirme amacıyla, anapara, finansal varlığın ilk defa finansal tablolara alınması sırasındaki gerçeğe uygun değeridir. Faiz; paranın zaman değeri, belirli bir zaman dilimine ilişkin anapara bakiyesine ait kredi riski, diğer temel borç verme risk ve maliyetleri (örneğin, likidite riski ve yönetim maliyetleri) ile kar marjından oluşur.

Sözleşmeye bağlı nakit akışlarının sadece anapara ve anapara bakiyesine ilişkin faiz ödemelerini içeren sözleşmeye bağlı nakit akışları olup olmadığının değerlendirilmesinde, Grup sözleşmeye bağlı nakit akışlarının özelliklerini esas alır..

Konya Şeker Sanayi ve Ticaret Anonim Şirketi ve Bağlı Ortaklıkları
Bağımsız Denetimden Geçmiş 31 Aralık 2019 Tarihli
Konsolide Finansal Tablolara İlişkin Açıklayıcı Dipnotlar

(Tüm tutarlar TL olarak gösterilmiştir.)

2 Finansal tabloların sunumuna ilişkin esaslar (devamı)

2.5 Önemli muhasebe politikalarının özeti (devamı)

(I) Finansal araçlar (devamı)

(ii) Sınıflandırma ve sonraki ölçüm (devamı)

Bu değerlendirme, finansal varlığın bu koşulu yerine getirmeyecek şekilde sözleşmeye bağlı nakit akışlarının zamanlamasını veya tutarını değiştiren sözleşme şartlarını içerip içermediğinin değerlendirilmesini gerektirir. Bu değerlendirmeyi yaparken, Grup aşağıdakiler dikkate alır:

- sözleşmeye bağlı nakit akışlarının zamanlamasını veya tutarını değiştirebilecek herhangi bir şarta bağlı olay (diğer bir ifadeyle tetikleyici olay);
- değişken oranlı özellikler de dahil olmak üzere, sözleşmeye bağlı kupon faiz oranını düzelten şartlar;
- erken ödeme ve vadesini uzatma imkanı sağlayan özellikleri; ve
- Grup'un belirli varlıklardan kaynaklanan nakit akışlarının elde edilmesini sağlayan sözleşmeye bağlı haklarını kısıtlayıcı şartlar (örneğin, rucu edilememe özelliği).

Erken ödeme özelliği, sözleşmenin vadesinden önce sonlandırıldığı durumlarda makul bir bedel içeren peşin ödenen tutarları büyük ölçüde anaparanın ve anapara bakiyesine ilişkin faizlerin ödenmemiş tutarını yansıtıyorsa sadece anapara ve anapara bakiyesine ilişkin faiz ödemeleri kriteriyle tutarlıdır.

Ayrıca, (i) finansal varlık sözleşmeye bağlı nominal değeri üzerinden primli veya iskontolu olarak alınmışsa, (ii) sözleşmenin vadesinden önce sonlandırıldığı durumlarda makul bir ek bedel ödemesini içeren peşin ödenen tutarlar büyük ölçüde sözleşmeye bağlı nominal değeri ve tahakkuk eden (ancak ödenmemiş) faizi yansıtıyorsa ve (iii) ilk muhasebeleştirmede erken ödeme özelliğinin gerçeğe uygun değerinin önemsiz olması durumunda, bu kriterle uygun olduğu kabul edilir.



Konya Şeker Sanayi ve Ticaret Anonim Şirketi ve Bağlı Ortaklıkları
Bağımsız Denetimden Geçmiş 31 Aralık 2019 Tarihli
Konsolide Finansal Tablolara İlişkin Açıklayıcı Dipnotlar

(Tüm tutarlar TL olarak gösterilmiştir)

2 Finansal tabloların sunumuna ilişkin esaslar (devamı)

2.5 Önemli muhasebe politikalarının özeti (devamı)

(I) Finansal araçlar (devamı)

(ii) Sınıflandırma ve sonraki ölçüm (devamı)

Finansal varlıklar – Sonraki ölçümden kaynaklanan kazanç veya kayıplar

GUD farkı kar/zarara yansıtılarak ölçülen finansal varlıklar	Bu varlıklar sonraki ölçümlerinde GUD'leri üzerinden ölçülür. Herhangi bir faiz veya temettü geliri dahil olmak üzere, bunlarla ilgili net kazançlar ve kayıplar kar veya zararda muhasebeleştirilir. Riskten korunma aracı olarak tanımlanan türevler için aşağıdaki (v) bölümüne bakınız.
İtfa edilmiş maliyeti üzerinden ölçülen finansal varlıklar	Bu varlıklar sonraki ölçümlerinde etkin faiz yöntemi kullanılarak itfa edilmiş maliyetinden ölçülür. İtfa edilmiş maliyetleri varsa değer düşüklüğü zararları tutarı kadar azaltılır. Faiz gelirleri yabancı para kazanç ve kayıpları ve değer düşüklükleri kar veya zararda muhasebeleştirilir. Bunların finansal durum tablosu dışı bırakılmasından kaynaklanan kazanç veya kayıplar kar veya zararda muhasebeleştirilir.
GUD farkı diğer kapsamlı gelire yansıtılarak ölçülen borçlanma araçları	Bu varlıklar sonraki dönemlerde GUD'ini üzerinden ölçülür. Etkin faiz yöntemi kullanılarak hesaplanan faiz geliri, yabancı para kazanç ve kayıpları ve değer düşüklükleri kar veya zararda muhasebeleştirilir. Diğer kazanç ve kayıplar ise diğer kapsamlı gelirden muhasebeleştirilir. Finansal varlıklar finansal durum tablosu dışı bırakıldığında daha önceden diğer kapsamlı gelire yansıtılan toplam kazanç veya kayıplar kar veya zararda yeniden sınıflandırılır.
GUD farkı diğer kapsamlı gelire yansıtılan özkaynak araçları	Bu varlıklar sonraki dönemlerde GUD'ini üzerinden ölçülür. Temettüleri, açıkça yatırımın maliyetinin bir kısmının geri kazanılması niteliğinde olmadıkça kar veya zararda muhasebeleştirilir. Diğer net kazanç ve kayıplar diğer kapsamlı gelirden muhasebeleştirilir ve kar veya zararda yeniden sınıflandırılmazlar.

Finansal yükümlülükler – Sınıflama, sonraki ölçüm ve kazanç ve kayıplar

Finansal yükümlülükler itfa edilmiş maliyetinden ölçülen ve GUD farkı kar veya zarara yansıtılan olarak sınıflandırılır.

Bir finansal yükümlülük, alım satım amaçlı elde tutulan tanımını karşılaması durumunda GUD farkı kar veya zarara yansıtılan olarak sınıflandırılır. Finansal yükümlülük, türev araç olması ya da ilk kez kayda alınması sırasında bu şekilde tanımlanması durumunda alım satım amaçlı elde tutulan finansal yükümlülük olarak sınıflandırılır. GUD'ini kar veya zarara yansıtılan finansal yükümlülükler, GUD'leri ile ölçülürler ve faiz giderleri de dahil olmak üzere, net kazanç ve kayıplar kar veya zararda muhasebeleştirilir. Diğer finansal yükümlülükler, ilk kayıtlara alınmalarını takiben gelecekteki anapara ve faiz nakit akışlarının etkin faiz oranları ile itfa edilmiş maliyet değerleri üzerinden değer düşüklükleri indirilerek ölçülür. Faiz giderleri ve kur farkları kar veya zararda muhasebeleştirilir. Bu yükümlülükler kayıtlardan çıkarılmasıyla oluşan kazanç veya kayıplar, kar veya zararda muhasebeleştirilir.

Konya Şeker Sanayi ve Ticaret Anonim Şirketi ve Bağlı Ortaklıkları
Bağımsız Denetimden Geçmiş 31 Aralık 2019 Tarihli
Konsolide Finansal Tablolara İlişkin Açıklayıcı Dipnotlar

(Tüm tutarlar TL olarak gösterilmiştir.)

2 Finansal tabloların sunumuna ilişkin esaslar (devamı)

2.5 Önemli muhasebe politikalarının özeti (devamı)

(I) Finansal araçlar (devamı)

(iii) Finansal tablo dışı bırakma

Finansal varlıklar

Grup, finansal varlıklarla ilgili nakit akışlarına ilişkin sözleşmeden doğan hakların süresi dolduğunda veya bu finansal varlığın mülkiyetinden kaynaklanan bütün risk ve getirilerinin sahipliğini önemli ölçüde devrettiğinde veya bu finansal varlığın mülkiyetinden kaynaklanan bütün risk ve yararları ne önemli ölçüde devretmiş ne de önemli ölçüde elinde bulundurmakta olması durumunda, ilgili finansal varlık üzerinde kontrol sahibi olmaya devam etmiyorsa söz konusu finansal varlığı kayıtlarından çıkarır.

Grup, bir finansal varlığın mülkiyetinden kaynaklanan bütün risk ve yararları önemli ölçüde elinde bulundurmaya devam etmesi durumunda, ilgili finansal varlığı finansal durum tablosuna kayıtlara almaya devam eder.

Finansal yükümlülükler

Grup, bir finansal yükümlülük sadece ve sadece, ilgili yükümlülüğe ilişkin borç ortadan kalktığı veya iptal edildiği zaman finansal durum tablosundan çıkarır. Ayrıca, mevcut bir finansal yükümlülüğün koşullarında veya nakit akışlarında önemli bir değişiklik yapılması durumunda da Grup bir finansal yükümlülüğü finansal durum tablosundan çıkarır. Bunun yerine, değiştirilmiş şartlara dayanarak gerçeğe uygun değeri üzerinden yeni bir finansal yükümlülük muhasebeleştirilmesini gerektirir.

Finansal yükümlülüğün kayıtlarından çıkartılmasında, defter değeri ile bu yükümlülüğe ilişkin olarak ödenen tutar (devredilen her türlü nakit dışı varlık veya üstlenilen her türlü yükümlülük de dâhil) arasındaki fark, kar veya zarar olarak finansal tablolara alınır.

(vi) Finansal varlık ve yükümlülüklerin netleştirilmesi

Grup, finansal varlık ve yükümlülüklerini, sadece ve sadece netleştirme için yasal bir hakkı olduğunda ve işlemi net bazda gerçekleştirmek veya varlığın gerçekleşmesi ile yükümlülüğün yerine getirilmesini eş zamanlı yapma niyetinin bulunması durumunda netleştirmekte ve net tutarı finansal tablolarında göstermektedir.

(v) Türev finansal araçlar ve riskten korunma muhasebesi

Grup yabancı para cinsinden ve faiz oranı riskinden korunma amaçlı türev finansal araçlar kullanmaktadır. Saklı türev araçlar, ana sözleşmeden ayrılır ve ana sözleşme finansal bir varlık değilse ve belirli kriterleri karşıladığında ayrı olarak muhasebeleştirilir.

Türev araçlar ilk muhasebeleştirilmesinde, GUD'inden muhasebeleştirilir. Türev araçlar ilk muhasebeleştirilmelerini müteakip GUD'lerindeki değişimler kar veya zararda muhasebeleştirilir.

Konya Şeker Sanayi ve Ticaret Anonim Şirketi ve Bağlı Ortaklıkları
Bağımsız Denetimden Geçmiş 31 Aralık 2019 Tarihli
Konsolide Finansal Tablolara İlişkin Açıklayıcı Dipnotlar

(Tüm tutarlar TL olarak gösterilmiştir)

2 Finansal tabloların sunumuna ilişkin esaslar (devamı)

2.5 Önemli muhasebe politikalarının özeti (devamı)

(m) Sermaye

Adi hisse senetleri

Adi hisse senetleri ihracı ile doğrudan ilişkilendirilebilen ek maliyetler, varsa vergi etkisi düşüldükten sonra özkaynaklarda azalış olarak muhasebeleştirir. Özkaynak işlemlerinden kaynaklanan işlem maliyetlerine ilişkin gelir vergileri, TMS 12 uyarınca muhasebeleştirilir.

(n) Varlıklarda değer düşüklüğü

(i) Türev olmayan finansal varlıklar

Finansal araçlar ve sözleşme varlıkları

Grup aşağıda belirtilenler için beklenen kredi zararları için zarar karşılığı muhasebelemektedir:

- itfa edilmiş maliyeti üzerinden ölçülen finansal varlıklar;
- sözleşme varlıkları.

Grup aşağıdaki belirtilen, 12 aylık BKZ olarak ölçülen kalemler hariç olmak üzere, zarar karşılığını ömür boyu BKZ'lere eşit olan tutar üzerinde ölçer:

- İlk muhasebeleştirmeden itibaren kredi riskinin (yani, finansal aracın beklenen ömrü boyunca ortaya çıkan temerrüt riski) önemli ölçüde artmadığı banka bakiyeleri.

Grup, ticari alacaklar ve sözleşme varlıklarına ilişkin değer düşüklüğünün hesaplanmasında ömür boyu BKZ'leri seçmiştir.

Bir finansal varlığın kredi riskinin ilk muhasebeleştirilmesinden itibaren önemli ölçüde artmış olup olmadığını belirlenmesinde ve BKZ'lerinin tahmin edilmesinde, Grup beklenen erken ödemelerin etkileri dahil beklenen kredi zararlarının tahminiyle ilgili olan ve aşırı maliyet veya çabaya katlanılmadan elde edilebilen makul ve desteklenebilir bilgiyi dikkate alır. Bu bilgiler, Grup'un geçmiş kredi zararı tecrübelerini dayanan ve ileriye dönük bilgiler içeren nicel ve nitel bilgi ve analizleri içerir.


Grup, bir finansal varlık üzerindeki kredi riskinin, vadesinin 30 gün geçmesi durumunda önemli ölçüde arttığını varsaymaktadır.

Grup, bir finansal varlığı aşağıdaki durumlarda temerrüde düşmüş olarak dikkate alır:

- Grup tarafından teminatın kullanılması (eğer varsa) gibi işlemlere başvurmaksızın borçlunun kredi yükümlülüğünü tam olarak yerine getirmemesi, veya
- Finansal aracın vadesinin 90 gün geçmiş olması.

Ömür boyu BKZ'lar finansal aracın beklenen ömrü boyunca gerçekleşmesi muhtemel tüm temerrüt durumlarından kaynaklanan beklenen kredi zararlarıdır.

12 aylık BKZ'lar raporlama tarihinden sonraki 12 ay içinde finansal araca ilişkin gerçekleşmesi muhtemel temerrüt durumlarından kaynaklanan beklenen kredi zararlarını temsil eden kısmıdır.



Konya Şeker Sanayi ve Ticaret Anonim Şirketi ve Bağlı Ortaklıkları
Bağımsız Denetimden Geçmiş 31 Aralık 2019 Tarihli
Konsolide Finansal Tablolara İlişkin Açıklayıcı Dipnotlar

(Tüm tutarlar TL olarak gösterilmiştir)

2 Finansal tabloların sunumuna ilişkin esaslar (devamı)

2.5 Önemli muhasebe politikalarının özeti (devamı)

(n) Varlıklarda değer düşüklüğü (devamı)

(i) Türev olmayan finansal varlıklar (devamı)

BKZ'larının ölçüleceği azami süre, Grup'un kredi riskine maruz kaldığı azami sözleşme süresidir.

BKZ'ların ölçümü

BKZ'lar finansal aracın beklenen ömrü boyunca kredi zararlarının olasılıklarına göre ağırlıklandırılmış bir tahminidir. Diğer bir ifadeyle tüm nakit akışlarının bugünkü değeri üzerinden ölçülen kredi zararlarıdır (örneğin, sözleşmeye istinaden işletmeye yapılan nakit girişleri ile işletmenin tahsil etmeyi beklediği nakit akışları arasındaki farktır)

Nakit açığı, sözleşmeye göre işletmeye yapılması gereken nakit akışları ile işletmenin almayı beklediği nakit akışları arasındaki farktır. Beklenen kredi zararlarında ödemelerin tutarı ve zamanlaması dikkate alındığından, işletmenin ödemenin tamamını, sözleşmede belirlenen vadeden geç almayı beklemesi durumunda dahi bir kredi zararı oluşur.

BKZ'lar finansal varlığın etkin faiz oranı üzerinden iskonto edilir.

Kredi değer düşüklüğüne uğramış finansal varlıklar

Her raporlama dönemi sonunda, Grup itfa edilmiş maliyetinden ölçülen finansal varlıkların ve GUD farkı diğer kapsamlı gelire yansıtılan borçlanma varlıkların değer düşüklüğüne uğrayıp uğramadığını değerlendirir. Bir finansal varlığın gelecekteki tahmini nakit akışlarını olumsuz şekilde etkileyen bir veya birden fazla olay gerçekleştiğinde söz konusu finansal varlık kredi değer düşüklüğüne uğramıştır.

Bir finansal varlığın kredi değer düşüklüğüne uğradığının kanıtı aşağıdaki gözlemlenebilir verileri içerir:

- borçlunun ya da ihraççının önemli finansal zorluğa düşmesi;
- borçlunun temerrüdü veya finansal aracın vadesinin 90 gün geçmiş olması gibi sözleşme ihlali;
- Grup'un aksini dikkate alamayacağı koşullara bağlı olarak bir kredinin ya da avansın yeniden yapılandırılmasını
- borçlunun iflas etme veya finansal yeniden yapılanmaya ihtimalinin olması, veya
- finansal zorluklar nedeniyle menkul bir kıymetin aktif pazarının ortadan kalkması.

Değer düşüklüğünün sunumu

İtfa edilmiş maliyetinden ölçülen finansal varlıklara ilişkin zarar karşılıkları, varlıkların brüt defter değerinden düşülmür.

Kayıttan düşme

Bir finansal varlığın değerinin kısmen ya da tamamen geri kazanılmasına ilişkin makul beklentilerin bulunmaması durumunda işletme, finansal varlığın brüt defter değerini doğrudan düşürür. Kayıttan düşme, bir finansal tablo dışı bırakma sebebidir.

Grup'un benzer varlıkların geri kazanılmasına ilişkin tarihsel deneyimine dayanarak uyguladığı, finansal bir varlığın vadesinin 2 yıldan daha uzun bir süre geçmiş olması durumunda, ilgili finansal varlığın brüt defter değeri üzerinden kayıttan düşme politikası vardır. Kurumsal müşteriler içinse, Grup, bireysel olarak makul bir geri kazanım beklentisinin olup olmadığına dayanarak, zamanlama ve kayıttan düşülecek tutarına ilişkin bir değerlendirme yapar. Grup kayıttan düşen tutara ilişkin önemli bir geri kazanım beklememektedir.

Ancak, kayıttan düşülen finansal varlıklar, Grup'un vadesi gelen tutarların geri kazanılmasına ilişkin prosedürlerine uymak için halen uygulama faaliyetlerine tabi olabilir.

Konya Şeker Sanayi ve Ticaret Anonim Şirketi ve Bağlı Ortaklıkları
Bağımsız Denetimden Geçmiş 31 Aralık 2019 Tarihli
Konsolide Finansal Tablolara İlişkin Açıklayıcı Dipnotlar
(Tüm tutarlar TL olarak gösterilmiştir)

2 Finansal tabloların sunumuna ilişkin esaslar (devamı)

2.5 Önemli muhasebe politikalarının özeti (devamı)

(n) Varlıklarda değer düşüklüğü (devamı)

(ii) Finansal olmayan varlıklar

Her raporlama döneminde, Grup herhangi bir değer düşüklüğü belirtisi olup olmadığını belirlemek için finansal olmayan varlıklarının (sözleşme varlıkları, yatırım amaçlı gayrimenkuller ve ertelenmiş vergi varlıkları hariç) defter değerlerini gözden geçirir.

Eğer böyle bir gösterge mevcutsa, varlığın geri kazanılabilir tutarı tahmin edilir.

Değer düşüklüğü testi için, varlıklar, sürekli kullanımdan, diğer varlıkların veya NYB'lerin nakit girişlerinden bağımsız olarak, nakit girişi oluşturan en küçük varlık grubuna göre gruplanır.

Bir varlığın veya NYB'lerin geri kazanılabilir tutarı, kullanımdaki değerinden yüksek olanı ve Gerçeğe uygun değer ("GUD")i daha düşük maliyetlerle satılmasıdır. Kullanım değeri, paranın zaman değeri ve varlığa veya NYB'ye özgü risklerin mevcut piyasa değerlendirmelerini yansıtan vergi öncesi iskonto oranı kullanılarak bugünkü değerine indirilen tahmini gelecekteki nakit akışlarına dayanmaktadır.

Bir varlığın veya NYB'nin geri kazanılabilir tutarının defter değerinden düşük olması durumunda, söz konusu varlığın veya NYB'nin defter değeri geri kazanılabilir tutarına indirgenir.

Değer düşüklüğü zararları kar veya zararda muhasebeleştirilir. NYB'deki diğer varlıkların defter değerleri oranında azaltılarak dağıtılır.

Diğer varlıklar için değer düşüklüğü zararı, ancak değer düşüklüğünün tespit edilmemesi durumunda, değer düşüklüğü veya itfa payları düşüldükten sonra, varlığın defter değerinin, belirlenmiş olan defter değerinin üzerine çıkmaması durumunda tersine çevrilir.

(o) Karşılıklar

Karşılıklar, ilerideki tahmini nakit akışlarının paranın zaman değeri ve yükümlülüğe özel riskleri yansıtan vergi öncesi iskonto oranı kullanılarak bugünkü değerine indirgenmesiyle belirlenir. İskonto tutarı finansman maliyeti olarak muhasebeleştirilir.

(p) Kiralama işlemleri

Grup, kolaylaştırılmış geriye dönük yaklaşımı kullanarak TFRS 16'yı uygulamış ve bu nedenle karşılaştırmalı bilgiler yeniden düzenlenmemiştir. Dolayısıyla; TMS 17 ve TFRS Yorum 4'e göre sunulmaya devam etmiştir. TMS 17 ve TFRS Yorum 4 kapsamındaki muhasebe politikalarının detayları ise ayrı ayrı açıklanmıştır

1 Ocak 2019 itibarıyla geçerli olan muhasebe politikaları

Grup, sözleşmenin başlangıcında, sözleşmenin kiralama sözleşmesi olup olmadığını ya da kiralama işlemi içerip içermediğini değerlendirir. Sözleşmenin, bir bedel karşılığında tanımlanan varlığın kullanımını kontrol etme hakkını belirli bir süre için devretmesi durumunda bu sözleşme, bir kiralama sözleşmesidir ya da bir kiralama işlemi içerir. Bir sözleşmenin tanımlanmış bir varlığın kullanımını kontrol etme hakkını sağlayıp sağlamadığını değerlendirmek için Grup, TFRS 16'daki kiralama tanımını kullanmaktadır.

Bu politika 1 Ocak 2019 tarihinde veya sonrasında yapılmış olan sözleşmelere uygulanır.

Konya Şeker Sanayi ve Ticaret Anonim Şirketi ve Bağlı Ortaklıkları
Bağımsız Denetimden Geçmiş 31 Aralık 2019 Tarihli
Konsolide Finansal Tablolara İlişkin Açıklayıcı Dipnotlar

(Tüm tutarlar TL olarak gösterilmiştir)

2 Finansal tabloların sunumuna ilişkin esaslar (devamı)

2.5 Önemli muhasebe politikalarının özeti (devamı)

(p) Kiralama işlemleri (devamı)

(i) Kiracı olarak

Kiralamanın fiilen başladığı tarihte veya kiralama bileşeni içeren sözleşmede değişiklik yapıldığı tarihte, Grup, kiralama bileşeninin nispi tek başına fiyatını ve kiralama niteliği taşımayan bileşenlerin toplam tek başına fiyatını esas alarak her bir kiralama bileşenine dağıtmaktadır.

Grup, kiralama niteliği taşımayan bileşenleri kiralama bileşenlerinden ayırmamayı, bunun yerine her bir kiralama bileşenini ve onunla ilişkili kiralama niteliği taşımayan bileşenleri tek bir kiralama bileşeni olarak muhasebeleştirmeyi tercih etmiştir.

Grup, kiralamanın fiilen başladığı tarihte finansal tablolarına kullanım hakkı varlığı ve kira yükümlülüğü yansıtmıştır. Kullanım hakkı varlığının maliyeti yükümlülüğünün ilk ölçüm tutarı, kiralamanın fiilen başladığı tarihte veya öncesinde yapılan tüm kira ödemelerinden alınan tüm kiralama teşviklerinin düşülmesiyle elde edilen tutar ile tüm başlangıçtaki doğrudan maliyetleri ve varlığın sökülmesi ve taşınmasıyla, yerleştirildiği alanın restore edilmesiyle ya da dayanak varlığın kiralamanın hüküm ve koşullarının gerektirdiği duruma getirilmesi için restore edilmesiyle ilgili olarak ileride katlanılması öngörülen tahmini maliyetlerden oluşmaktadır.

Kiralama işleminin, dayanak varlığın mülkiyetini kiralama süresi sonunda kiracıya devretmesi veya kullanım hakkı varlığı maliyetinin, kiracının bir satın alma opsiyonunu kullanacağını göstermesi durumunda, kullanım hakkı varlığı kiralamanın fiilen başladığı tarihten dayanak varlığın yararlı ömrünün sonuna kadar amortismanına tabi tutulur. Diğer durumlarda kullanım hakkı varlığı, kiralamanın fiilen başladığı tarihten başlamak üzere, söz konusu varlığın yararlı ömrü veya kiralama süresinden kısa olanına göre amortismanına tabi tutulur. Ek olarak, kullanım hakkı varlığının değeri periyodik olarak varsa değer düşüklüğü zararları da düşülmek suretiyle azaltılır ve kiralama yükümlülüğünün yeniden ölçümü doğrultusunda düzeltilir.

Kiralamanın fiilen başladığı tarihte, kira yükümlülüğü o tarihte ödenmemiş olan kira ödemelerinin bugünkü değeri üzerinden ölçülür. Kira ödemeleri, kiralamadaki zımnî faiz oranının kolaylıkla belirlenebilmesi durumunda, bu oran kullanılarak iskonto edilir. Bu oranın kolaylıkla belirlenememesi durumunda, Grup'un alternatif borçlanma faiz oranı kullanılır.

Grup, alternatif borçlanma faiz oranını, çeşitli dış finansman kaynaklarından kullanacağı borçlar için ödeyeceği faiz oranlarını dikkate alarak belirlemektedir ve kira şartlarını ve kiralanan varlığın türünü yansıtacak şekilde bazı düzeltmeler yapmaktadır.

Kira yükümlülüğünün ölçümüne dâhil edilen kira ödemeleri aşağıdakilerden oluşmaktadır:

- Sabit ödemeler (özü itibarıyla sabit ödemeler dâhil);
- İlk ölçümü kiralamanın fiilen başladığı tarihte bir endeks veya oran kullanılarak yapılan, bir endeks veya orana bağlı değişken kira ödemeleri;
- Kalıntı değer taahhütleri kapsamında kiracı tarafından ödenmesi beklenen tutarlar;
- Satın alma opsiyonunun kullanılacağından makul ölçüde emin olunması durumunda bu opsiyonun kullanım fiyatı ve kiralama süresinin Grup'un kiralamayı sonlandırmak için bir opsiyon kullanacağını göstermesi durumunda, kiralamanın sonlandırılmasına ilişkin ceza ödemeleri

Kira yükümlülüğü, kira ödemelerinin bir iskonto oranı ile indirgenmesiyle ölçülür. Gelecekteki kira ödemelerinin belirlenmesinde kullanılan bir endeks veya oranda meydana gelen bir değişiklik sonucunda bu ödemelerde bir değişiklik olması ve kalıntı değer taahhüdü kapsamında ödenmesi beklenen tutarlarda bir değişiklik olması durumlarında Grup yenileme, sonlandırma ve satın alma opsiyonlarını değerlendirir.

Konya Şeker Sanayi ve Ticaret Anonim Şirketi ve Bağlı Ortaklıkları
Bağımsız Denetimden Geçmiş 31 Aralık 2019 Tarihli
Konsolide Finansal Tablolara İlişkin Açıklayıcı Dipnotlar
(Tüm tutarlar TL olarak gösterilmiştir)

2 Finansal tabloların sunumuna ilişkin esaslar (devamı)

2.5 Önemli muhasebe politikalarının özeti (devamı)

(p) Kiralama işlemleri (devamı)

(ii) Kiracı olarak (devamı)

Kira yükümlülüğünün yeniden ölçülmesi durumunda, yeni bulunan borç tutarına göre kullanım hakkı varlığında bir düzeltme olarak finansal tablolara yansıtılır. Ancak, kullanım hakkı varlığının defter değerinin sıfıra inmiş olması ve kira yükümlülüğünün ölçümünde daha fazla azalmanın mevcut olması durumunda, kalan yeniden ölçüm tutarı kâr veya zarara yansıtılır.

Grup, yatırım amaçlı gayrimenkul tanımını karşılamayan kullanım hakkı varlıklarını maddi duran varlıklar içerisinde ve kira yükümlülüklerini “finansal borçlanmalar” içerisinde olacak şekilde finansal durum tablosunda sunmaktadır.

Kısa süreli kiralamar ve düşük değerli kiralamar

Grup, kiralama süresi 12 ay veya daha az olan kısa süreli makine kiralamarı ve BT ekipmanı dahil olmak üzere düşük değerli varlıkların kiralamarı için kullanım hakkı varlıklarını ve kiralama borçlarını finansal tablolarına yansıtılmayı tercih etmiştir. Grup, bu kiralamarla ilişkili kira ödemelerini, kiralama süresi boyunca doğrusal olarak gider olarak finansal tablolara yansıtmıştır.

1 Ocak 2019'dan önce geçerli olan muhasebe politikası

1 Ocak 2019 tarihinden önce yapılan sözleşmelerin kiralama işlemi içerip içermediğinin belirlemesini, Grup, aşağıdakileri değerlendirerek karar vermektedir:

- Anlaşmanın gerçekleşmesinin özel bir varlığın veya varlıkların (ilgili varlık) kullanımına bağlı olup olmadığına ve
- Anlaşmanın ilgili varlığın kullanım hakkını devredip devretmediği. Aşağıdaki koşullardan herhangi birinin karşılanması durumunda varlığın kullanımının kontrol hakkının devredildiği kabul edilir:
- Satın alanın varlıktan elde edilen ürünün veya faydaların önemsiz sayılmayacak bir kısmını elde ederken veya kontrol ederken; varlığı kullanma veya belirlediği bir şekilde varlığı başkasına kullandırtma kapasitesine veya hakkına sahip olması.

Satın alanın varlığın ürününün veya faydaların önemsiz sayılmayacak bir kısmını elde ederken veya kontrol ederken; varlığa fiziki erişimi kontrol etme kapasitesine veya hakkına sahip olması.

- Gerçeklerin ve koşulların, sözleşme süresince satın alan dışındaki bir ya da birden fazla tarafın varlık vasıtasıyla üretilen veya ortaya çıkarılan ürün veya faydaların önemsiz sayılmayacak bir kısmını almasının uzak bir ihtimal olduğunu ve satın alanın ürün için ödeyeceği fiyatın ne anlaşma kapsamında ürünün sabit birim fiyatı olduğunu ne de ürünün teslim tarihindeki cari piyasa fiyatına eşdeğer olduğunu göstermesi durumunda.

Karşılaştırmalı dönemde, Grup, kiracı olarak bir varlığın mülkiyetine sahip olmaktan kaynaklanan risk ve yararların tamamının devredildiği kiralamarı, finansal kiralama olarak sınıflandırmıştır. Bu durumda, kiralanan varlığın kiralama sözleşmesinin başı itibarıyla, gerçeğe uygun değer ya da asgari kira ödemelerinin bugünkü değerinden düşük olanı üzerinden muhasebeleştirir. Asgari kira ödemeleri, koşullu kiralar hariç olmak üzere, kiralama süresi boyunca yapması gereken ödemelerdir. İlk muhasebeleştirme sonrası varlıklar, ilgili varlığa uygulanan muhasebe politikasına uygun olarak muhasebeleştirilir.

Bir varlığın mülkiyetine sahip olmaktan kaynaklanan risk ve yararların tamamının devredilmediği kiralamar ise faaliyet kiralaması olarak sınıflandırılır ve finansal durum tablosunda muhasebeleştirilmez.

Konya Şeker Sanayi ve Ticaret Anonim Şirketi ve Bağlı Ortaklıkları
Bağımsız Denetimden Geçmiş 31 Aralık 2019 Tarihli
Konsolide Finansal Tablolara İlişkin Açıklayıcı Dipnotlar
(Tüm tutarlar TL olarak gösterilmiştir)

2 Finansal tabloların sunumuna ilişkin esaslar (devamı)

2.5 Önemli muhasebe politikalarının özeti (devamı)

(p) Kiralama işlemleri (devamı)

(ii) Kiracı olarak (devamı)

Faaliyet kiralaması kapsamında yapılan kira ödemeleri doğrusal olarak kiralama süresi boyunca kar veya zarar tablosunda gider olarak muhasebeleştirilir. Alınan kira teşvikleri, kiralama süresi boyunca toplam kira giderinin ayrılmaz bir parçası olarak muhasebeleştirilir.

(r) İlişkili taraflar

İlişkili taraf, raporlayan işletmeyle ilişkili olan kişi veya işletmedir. Raporlayan işletme finansal tablolarını hazırlayan işletmedir.

- a. Bir kişi veya bu kişinin yakın ailesinin bir üyesi, aşağıdaki durumlarda Şirket ile ilişkili sayılır:
Söz konusu kişinin,
- Şirket üzerinde kontrol veya müşterek kontrol gücüne sahip olması durumunda,
 - Şirket üzerinde önemli etkiye sahip olması durumunda,
 - Şirket veya Şirket'in bir ana ortaklığının kilit yönetici personelinin bir üyesi olması durumunda.
- b. Aşağıdaki koşullardan herhangi birinin mevcut olması halinde işletme Şirket ile ilişkili sayılır:
İşletme ve Şirket'in aynı grubun üyesi olması halinde,
- İşletme'nin, diğer işletmenin (veya diğer işletmenin de üyesi olduğu bir grubun üyesinin) iştiraki ya da iş ortaklığı olması halinde,
 - her iki işletmenin de aynı bir üçüncü tarafın iş ortaklığı olması halinde,
 - işletmelerden birinin üçüncü bir işletmenin iş ortaklığı olması ve diğer işletmenin söz konusu üçüncü işletmenin iştiraki olması halinde,
 - İşletme'nin, Şirket'in ya da Şirket ile ilişkili olan bir işletmenin çalışanlarına ilişkin olarak işten ayrılma sonrasında sağlanan fayda planlarının olması halinde (Şirket'in kendisinin böyle bir planının olması halinde, sponsor olan işverenler de Şirket ile ilişkilidir),
 - İşletme'nin (a) maddesinde tanımlanan bir kişi tarafından kontrol veya müştereken kontrol edilmesi halinde,
 - maddesinin (i) bendinde tanımlanan bir kişinin işletme üzerinde önemli etkisinin bulunması veya söz konusu işletmenin (ya da bu işletmenin ana ortaklığının) kilit yönetici personelinin bir üyesi olması halinde,

İşletmenin veya onun bir parçası olduğu grubun başka bir üyesinin, raporlayan işletmeye veya raporlayan işletmenin ana ortaklığına kilit yönetici personel hizmetleri sunması halinde.

r) Yayımlanmış ancak yürürlüğe girmemiş ve erken uygulamaya konulmamış standartlar

Raporlama tarihi itibarıyla yayımlanmış fakat henüz yürürlüğe girmemiş ve erken uygulanmasına izin verilmekle birlikte Grup tarafından erken uygulanmayan bazı yeni standartlar, yorumlar ve değişiklikler aşağıdaki gibidir.

Güncellenen Kavramsal Çerçeve (2018 sürümü)

Güncellenen Kavramsal Çerçeve KGK tarafından 27 Ekim 2018 tarihinde yayımlanmıştır. Kavramsal Çerçeve; KGK'ya yeni TFRS'leri geliştirirken rehberlik sağlayacak olan temel çerçeveyi ortaya koymaktadır. Kavramsal Çerçeve; standartların kavramsal olarak tutarlı olmasını ve benzer işlemlerin aynı şekilde ele alınmasını sağlamaya yardımcı olmakta ve böylece yatırımcılar, borç verenler ve kredi veren diğer taraflar için faydalı bilgiler sağlamaktadır. Kavramsal Çerçeve, şirketlere, belirli bir işlem için herhangi bir TFRS'nin uygulanabilir olmadığı durumlarda muhasebe politikaları geliştirmelerine ve daha geniş bir biçimde, paydaşların bu standartları anlamalarına ve yorumlamalarına yardımcı olmaktadır.

Konya Şeker Sanayi ve Ticaret Anonim Şirketi ve Bağlı Ortaklıkları
Bağımsız Denetimden Geçmiş 31 Aralık 2019 Tarihli
Konsolide Finansal Tablolara İlişkin Açıklayıcı Dipnotlar
(Tüm tutarlar TL olarak gösterilmiştir)

2 Finansal tabloların sunumuna ilişkin esaslar (devamı)

2.5 Önemli muhasebe politikalarının özeti (devamı)

(r) Yayımlanmış ancak yürürlüğe girmemiş ve erken uygulamaya konulmamış standartlar (devamı)

Raporlama tarihi itibarıyla yayımlanmış fakat henüz yürürlüğe girmemiş ve erken uygulanmasına izin verilmekle birlikte Grup tarafından erken uygulanmayan bazı yeni standartlar, yorumlar ve değişiklikler aşağıdaki gibidir.

Güncellenen Kavramsal Çerçeve (2018 sürümü)

Güncellenen Kavramsal Çerçeve KGK tarafından 27 Ekim 2018 tarihinde yayımlanmıştır. Kavramsal Çerçeve; KGK'ya yeni TFRS'leri geliştirirken rehberlik sağlayacak olan temel çerçeveyi ortaya koymaktadır. Kavramsal Çerçeve; standartların kavramsal olarak tutarlı olmasını ve benzer işlemlerin aynı şekilde ele alınmasını sağlamaya yardımcı olmakta ve böylece yatırımcılar, borç verenler ve kredi veren diğer taraflar için faydalı bilgiler sağlamaktadır. Kavramsal Çerçeve, şirketlere, belirli bir işlem için herhangi bir TFRS'nin uygulanabilir olmadığı durumlarda muhasebe politikaları geliştirmelerine ve daha geniş bir biçimde, paydaşların bu standartları anlamalarına ve yorumlamalarına yardımcı olmaktadır. Güncellenen Kavramsal Çerçeve ise önceki versiyonundan daha kapsamlı olup, KGK 'ya standartların oluşturulmasında gerekli olan tüm araçların sağlanmasını amaçlamaktadır. Güncellenen Kavramsal Çerçeve finansal raporlamanın amacından başlayarak sunum ve açıklamalara kadar standart oluşturulmasının tüm yönlerini kapsamaktadır. Güncellenen Kavramsal Çerçeve, belirli bir işlem için herhangi bir TFRS'nin uygulanabilir olmadığı durumlarda muhasebe politikalarını geliştirmek için Kavramsal Çerçeve'yi kullanan şirketler için, erken uygulamaya izin verilmekle birlikte, 1 Ocak 2020 tarihinde ve sonrasında başlayan yıllık hesap dönemlerinden itibaren geçerli olacaktır.

TMS 1 ve TMS 8'deki Değişiklikler - Önemli Ta


nımı

KGK tarafından 7 Haziran 2019'da "önemli tanım" değişikliği yayımlanmıştır (TMS 1 ve TMS 8'de yapılan değişiklikler). Değişiklikler, "önemli" tanımının netleştirilmesinde, önemlilik eşliğinin belirlenmesinde ve önemlilik kavramının TFRS'ler açısından uygulanmasında tutarlılığın artırılmasına yardımcı olmak için rehberlik sağlamaktadır. Yenilenen önemli tanımına "bilgilerin gizlenmesi" ifadesi eklenmiş ve bu ifadenin bilgilerin verilmemesi ve yanlış verilmesi ile benzer sonuçlara sebep olabileceği belirtilmiştir. Ayrıca bu değişiklikte birlikte önemli tanımında kullanılan terminoloji, Finansal Raporlamaya İlişkin Kavramsal Çerçeve'de (2018 Sürümü) kullanılan terminoloji ile uyumlu hale getirilmiştir. TMS 1 ve TMS 8'deki Değişiklikler'in yürürlük tarihi 1 Ocak 2020 tarihinde ve sonrasında başlayan raporlama dönemleri olmakla birlikte, erken uygulanmasına izin verilmektedir.

Grup, TMS 1 ve TMS 8'deki değişikliğin uygulanmasının konsolide finansal tabloları üzerindeki muhtemel etkilerini değerlendirmektedir.

TFRS 3 İşletme Birleşmelerinde Değişiklikler - İşletme Tanımı

Bir işlemin bir varlık edinimi mi yoksa bir işletme edinimi ile mi sonuçlanacağını belirlenmesinde güçlüklerle karşılaşmakta olup, uzun zamandır önemli bir mesleki yargı konusu olmuştur. Uluslararası Muhasebe Standartları Kurulu ("UMSK"), bu konuyu netleştirmek üzere; şirketlerin edindiği faaliyet ve varlıkların bir işletme mi yoksa yalnızca bir varlık grubu mu olduğuna karar vermelerini kolaylaştırmak amacıyla "işletme" tanımını değiştirmek amacıyla UFRS 3 İşletme Birleşmelerinde değişiklik yapmıştır. KGK tarafından da 21 Mayıs 2019'da İşletme Tanımı (TFRS 3'te Yapılan Değişiklikler) yayımlanmıştır. Söz konusu değişiklikle; bir işletmenin girdiler ve bir süreç içermesi gerektiği teyit edilerek, sürecin asli olmasının yanı sıra süreç ve girdilerin birlikte çıktılarının oluşturulmasına önemli katkıda bulunması gerektiği hususlarına açıklık getirilmiştir. Müşterilere sunulan mal ve hizmetler ile olağan faaliyetlerden diğer gelirler tanımına odaklanarak işletme tanımı sadeleştirilmiştir..



Konya Şeker Sanayi ve Ticaret Anonim Şirketi ve Bağlı Ortaklıkları
Bağımsız Denetimden Geçmiş 31 Aralık 2019 Tarihli
Konsolide Finansal Tablolara İlişkin Açıklayıcı Dipnotlar
(Tüm tutarlar TL olarak gösterilmiştir)

2 Finansal tabloların sunumuna ilişkin esaslar (devamı)

2.5 Önemli muhasebe politikalarının özeti (devamı)

(r) Yayınlanmış ancak yürürlüğe girmemiş ve erken uygulamaya konulmamış standartlar (devamı)

TFRS 3 İşletme Birleşmelerinde Değişiklikler - İşletme Tanımı (devamı)

Bir şirketin bir işletme mi yoksa bir varlık grubu mu edindiğine karar verme sürecini kolaylaştırmak için uygulaması isteğe bağlı olan bir konsantrasyon testi eklenmiştir. Bu uygulama, varlıkların gerçeğe uygun değerinin büyük bir kısmının tek bir tanımlanabilir varlığa veya benzer tanımlanabilir varlıklar grubuna yoğunlaştırılması durumunda bir varlık edinilmesine yol açan basitleştirilmiş bir değerlendirmedir. Finansal tablo hazırlayıcıları konsantrasyon testini uygulamayı seçmezlerse veya test başarısız olması durumunda yapılacak değerlendirme önemli bir sürecin varlığına odaklanır. TFRS 3'deki değişikliklerin 1 Ocak 2020 tarihinde ve sonrasında başlayan raporlama dönemlerinde elde edilen işletmeler için geçerli olmakla birlikte, erken uygulanmasına izin verilmektedir.

Grup, TFRS 3'deki değişikliğin uygulanmasının konsolide finansal tabloları üzerindeki muhtemel etkilerini değerlendirmektedir.

Gösterge Faiz Oranı Reformu (TFRS 9, TMS 39 ve TFRS 7'de Yapılan Değişiklikler)

UMSK tarafından Eylül 2019'da yayınlanan UFRS 9, UMS 39 ve UFRS 7'yi değiştiren Gösterge Faiz Oranı Reformu, KGK tarafından da 14 Aralık 2019 tarihinde yayımlanmıştır.. UMSK 2018 yılında, uluslararası gösterge faiz oranlarının değiştirilmesinden önce ve sonra ele alınacak hususları ayrı olarak belirlemiş ve bunlarıdeğişiklik öncesi ve değişikliğe ilişkin hususlar olarak sınıflandırmıştır.

Bu değişiklikler sonucunda TFRS 9 ve TMS 39'da yer alan finansal riskten korunma muhasebesi hükümlerinde dört temel konuda istisna sağlanmıştır. Bu konular:

- İşlemlerin gerçekleşme ihtimalinin yüksek olmasına ilişkin hüküm,
- İleriye yönelik değerlendirmeler,
- Geriye dönük değerlendirmeler ve
- Ayrı olarak tanımlanabilir risk bileşenleridir.

Riskten korunma muhasebesine ilişkin diğer hükümlerde bir değişiklik olmamıştır. Grup, yukarıda belirtilen istisnaları, Gösterge Faiz Oranı Reformundan doğrudan etkilenen tüm korunma ilişkilerine uygulayacaktır.

Bu değişikliklerin yürürlük tarihi 1 Ocak 2020 tarihinde ve sonrasında başlayan raporlama dönemleri olmakla birlikte, erken uygulanmasına izin verilmektedir

(s) KGK tarafından yayımlanan ilke kararları

KGK, finansal tablolarını TFRS'ye uygun olarak düzenlemek zorunda olan şirketlerin finansal tablolar aracılığıyla ilgililere sunduğu bilgilerin gerçeğe ve ihtiyaca uygunluğunu, karşılaştırılabilirliğini, doğrulanabilirliğini ve anlaşılabilirliğini arttırmak, finansal tablolarının yeknesak olmasını sağlamak ve denetimini kolaylaştırmak amacıyla TFRS'de bir düzenleme yapılmaya kadar aşağıdaki konulara ilişkin Kurul İlke Kararlarını yayımlamıştır.

2013-3 İntifa Senetlerinin Muhasebeleştirilmesi

İntifa senedinin hangi durumlarda finansal bir borç hangi durumlarda ise özkaynağa dayalı finansal araç olarak muhasebeleştirilmesi gerektiği konusuna açıklık getirilmiştir. Söz konusu kararın Grup'un konsolide finansal durumu veya performansı üzerinde hiçbir etkisi olmamıştır

Konya Şeker Sanayi ve Ticaret Anonim Şirketi ve Bağlı Ortaklıkları Bağımsız Denetimden Geçmiş 31 Aralık 2019 Tarihli Konsolide Finansal Tablolara İlişkin Açıklayıcı Dipnotlar

(Tüm tutarlar TL olarak gösterilmiştir)

2 Finansal tabloların sunumuna ilişkin esaslar (devamı)

2.5 Önemli muhasebe politikalarının özeti (devamı)

(s) KGK tarafından yayımlanan ilke kararları (devamı)

2013-4 Karşılıklı İştirak Yatırımlarının Muhasebeleştirilmesi

Bir işletmenin iştirak yatırımı olan bir işletmede kendisine ait hisselerin bulunması durumu karşılıklı iştirak ilişkisi olarak tanımlanmış ve karşılıklı iştiraklerin muhasebeleştirilmesi konusu, yatırımın türüne ve uygulanan farklı muhasebeleştirme esaslarına bağlı olarak değerlendirilmiştir. Söz konusu ilke kararı ile konu aşağıdaki üç ana başlık altında değerlendirilmiş ve her birinin muhasebeleştirme esasları belirlenmiştir.

- Bağlı ortaklığın, ana ortaklığın özkaynağa dayalı finansal araçlarına sahip olması durumu,
- İştiraklerin veya iş ortaklığının yatırımcı işletmenin özkaynağa dayalı finansal araçlarına sahip olması durumu
- İşletmenin özkaynağa dayalı finansal araçlarına, TFRS 9 kapsamında muhasebeleştiği bir yatırımının bulunduğu işletme tarafından sahip olunması durumu.

Söz konusu kararın Grup'un konsolide finansal durumu veya performansı üzerinde hiçbir etkisi olmamıştır.

2018-1 Ortak Kontrole Tabi İşletme Birleşmelerinin Muhasebeleştirilmesi

TFRS 3 İşletme Birleşmelerine göre "Birleşen tüm teşebbüs ya da işletmelerin işletme birleşmesinin öncesinde ve sonrasında aynı kişi veya kişiler tarafından kontrol edildiği ve bu kontrolün geçici olmadığı bir işletme birleşmesi" şeklinde tanımlanmış olup, TFRS 3'te bu birleşmelerin muhasebeleştirilmesine ilişkin herhangi bir hüküm bulunmamaktadır. Ortak kontrole tabi işletme birleşmelerinin muhasebeleştirilmesinde esas alınmak üzere yayımlanan İlke Kararında, i) ortak kontrole tabi işletme birleşmelerinin hakların birleştirilmesi yöntemi ile muhasebeleştirilmesi gerektiği, ii) dolayısıyla finansal tablolarda şerefiyeye yer verilmemesi gerektiği ve iii) hakların birleştirilmesi yöntemi uygulanırken, ortak kontrolün olduğu raporlama döneminin başı itibarıyla birleşme gerçekleşmiş gibi finansal tabloların düzeltilmesi ve ortak kontrolün olduğu raporlama döneminin başından itibaren karşılaştırmalı olarak sunulması gerektiği hükme bağlanmıştır.

2.6 Muhasebe tahmin ve varsayımlarının kullanımı

Yönetim konsolide finansal tabloları hazırlarken Grup'un muhasebe politikalarını uygulanmasını ve raporlanan varlıkların, yükümlülüklerin, gelir ve giderlerin miktarlarını etkileyen muhakeme, tahmin ve varsayımlarda bulunmuştur. Gerçek miktarlar tahmini miktarlardan değişiklik gösterebilir.

Tahminler ve ilgili varsayımlar sürekli olarak gözden geçirilmektedir. Tahminlere yapılan değişiklikler ileriye dönük olarak muhasebeleştirilmektedir.

Varsayımlar

Konsolide finansal tablolarda kayıtlara alınan tutarlar üzerinde önemli etkisi olan muhasebe politikalarının uygulanan mesleki kanaatlere ilişkin bilgileri aşağıda belirtilen dipnotlarda açıklanmıştır:

- Dipnot 5, 14 – Kiralama işlemleri: Bir anlaşmanın kiralama işlemi içerip içermediği;

31 Aralık 2019 tarihi itibarıyla, ilerideki hesap döneminde varlık ve yükümlülüklerin defter değerleri üzerinde önemli bir düzeltme yapılması riskini içeren tahminler ve varsayımlarla ilgili belirsizliklere ait bilgiler aşağıdaki dipnotlarda açıklanmıştır:

- Dipnot 19 – Çalışanlara sağlanan tanımlanmış fayda planlarına bağlı yükümlülüklerin yeniden ölçümü: Temel aktüeryal varsayımlar;
- Dipnotlar 16 – Karşılıkların ve koşullu yükümlülüklerin muhasebeleştirilmesi ve ölçümü: kaynak çıkışlarının büyüklüğü ve olasılığı hakkındaki temel varsayımlar;
- Dipnot 8 – Ticari alacaklar için BKZ'nın ölçümü: ağırlıklandırılmış ortalama zarar oranının tahmini.

Konya Şeker Sanayi ve Ticaret Anonim Şirketi ve Bağlı Ortaklıkları
Bağımsız Denetimden Geçmiş 31 Aralık 2019 Tarihli
Konsolide Finansal Tablolara İlişkin Açıklayıcı Dipnotlar
(Tüm tutarlar TL olarak gösterilmiştir)

2 Finansal tabloların sunumuna ilişkin esaslar (devamı)

2.6 Muhasebe tahmin ve varsayımlarının kullanımı (devamı)

Gerçeğe uygun değerlerin ölçümü

Gerçeğe uygun değer, piyasa katılımcıları arasında ölçüm tarihinde olağan bir işlemde, bir varlığın satışından elde edilecek veya bir borcun devrinde ödenecek fiyat olup; aktif piyasanın bulunmadığı durumlarda Grup'un erişiminin olduğu en avantajlı piyasayı ifade eder. Bir borcun gerçeğe uygun değeri yerine getirmeme riskinin etkisini yansıtır.

Grup'un çeşitli muhasebe politikaları ve açıklamaları hem finansal hem de finansal olmayan varlık ve yükümlülüklerin gerçeğe uygun değerlerinin belirlenmesini gerektirmektedir.

Aktif bir piyasanın bulunduğu durumda, Grup finansal bir varlık ya da yükümlülük için gerçeğe uygun değeri ilgili varlık ya da yükümlülüğün aktif piyasadaki kotasyon fiyatını kullanarak ölçer. Varlık veya yükümlülüğe ilişkin işlemlerin, fiyatlandırma bilgisi sağlamaya yönelik yeterli sıklıkta ve hacimde sürekli gerçekleştiği piyasa aktif olarak kabul edilir.

Aktif piyasada bir kotasyon fiyatı yoksa, Grup ilgili gözlemlenebilir girdilerin kullanımını azami seviyeye çıkararak ve gözlemlenebilir olmayan girdilerin kullanımını asgari seviyeye indiren değerlendirme teknikleri kullanır. Seçilen değerlendirme tekniği, piyasa katılımcılarının bir işlemi fiyatlandırırken dikkate alacakları tüm faktörleri içerir.

Gerçeğe uygun değeri ile ölçülen bir varlık veya borcun bir teklif fiyatı ve alış fiyatı varsa, Grup varlık ve uzun pozisyonları teklif fiyatından, yükümlülükleri ve kısa pozisyonları ise alış fiyatından ölçer.

İlk muhasebeleştirmede gerçeğe uygun değere ilişkin en iyi göstergeler, gerçekleşen işlem fiyatıdır (diğer bir ifadeyle, alınan veya ödenen bedelin gerçeğe uygun değeridir).

Grup, ilk muhasebeleştirmede gerçeğe uygun değer işlem fiyatından farklı olduğunu tespit ederse ve gerçeğe uygun değer, aynı varlık veya yükümlülük için aktif bir piyasadaki kotasyon fiyatıyla veya gözlemlenemeyen girdilerin kullanıldığı bir değerlendirme tekniğine dayanılarak kanıtlanmazsa, ölçümle ilgili olarak önemsiz olması durumunda, finansal araç ilk ölçümünde gerçeğe uygun değerden ölçülür ve gerçeğe uygun değer ile işlem fiyatı arasındaki farkı ertelemek üzere düzeltilir. İlk muhasebeleştirmeyi müteakip, finansal aracın ömrü boyunca uygun bir temelde kar veya zararda muhasebeleştirilir. Ancak, kar veya zararda muhasebeleştirme, değerlemenin tamamen gözlemlenebilir piyasa verileri tarafından desteklendiği sürece veya işlemin kapatıldığı zamana kadar devam eder.

Grup gerçeğe uygun değerlendirme hiyerarşisindeki seviyeler arasındaki transferleri değişikliğin meydana geldiği raporlama döneminin sonunda muhasebeleştirmektedir.

Gerçeğe uygun değerlendirme ölçümlerini yaparken kullanılan varsayımlara dair daha fazla bilgi aşağıdaki notlarda belirtilmiştir.

- Dipnot 13 Yatırım amaçlı gayrimenkuller
- Dipnot 14 Maddi duran varlıklar
- Dipnot 33 Finansal araçlar

Bir varlığın veya yükümlülüğün gerçeğe uygun değerini ölçerken Grup olabildiğince pazarda gözlemlenebilir bilgileri kullanır. Gerçeğe uygun değerlemeler aşağıda belirtilen değerlendirme tekniklerinde kullanılan bilgilere dayanarak belirlenen gerçeğe uygun değerlendirme hiyerarşisindeki değişik seviyelere sınıflanmaktadır.

Konya Şeker Sanayi ve Ticaret Anonim Şirketi ve Bağlı Ortaklıkları
Bağımsız Denetimden Geçmiş 31 Aralık 2019 Tarihli
Konsolide Finansal Tablolara İlişkin Açıklayıcı Dipnotlar
(Tüm tutarlar TL olarak gösterilmiştir)

2 Finansal tabloların sunumuna ilişkin esaslar (devamı)

2.6 Muhasebe tahmin ve varsayımlarının kullanımı (devamı)

- Seviye 1: Özdeş varlıklar veya borçlar için aktif piyasalardaki kayıtlı (düzeltilmemiş) fiyatla;
- Seviye 2: Seviye 1’de yer alan kayıtlı fiyatlar dışında kalan ve varlıklar veya borçlar açısından doğrudan (fiyatlar aracılığıyla) veya dolaylı olarak (fiyatlardan türetilmek suretiyle) gözlemlenebilir nitelikteki veriler; ve
- Seviye 3: Varlık veya borçlara ilişkin olarak gözlemlenebilir piyasa verilerine dayanmayan veriler (gözlemlenebilir nitelikte olmayan veriler).

Şayet bir varlığın veya yükümlülüğün gerçeğe uygun değerini ölçmek için kullanılan bilgiler gerçeğe uygun değerlendirme hiyerarşisinin farklı bir seviyesine sınıflandırılabilirse bu gerçeğe uygun değerlendirme bütün ölçüm için önemli olan en küçük bilginin dahil olduğu gerçeğe uygun değerlendirme hiyerarşisinin aynı seviyesine sınıflandırılır.

Grup gerçeğe uygun değerlendirme hiyerarşisindeki seviyeler arasındaki transferleri değişikliğin meydana geldiği raporlama döneminin sonunda muhasebeleştirilmektedir. Gerçeğe uygun değerlendirme ölçümlerini yaparken kullanılan varsayımlara dair daha fazla bilgi aşağıdaki notlarda belirtilmiştir:

- Dipnot 14 – Maddi duran varlıklar;

2.7 Muhasebe tahminlerindeki değişiklikler ve hatalar

Muhasebe tahminlerindeki değişiklikler, yalnızca bir döneme ilişkin ise, değişikliğin yapıldığı cari dönemde, gelecek dönemlere ilişkin ise, hem değişikliğin yapıldığı dönemde hem de gelecek dönemlerde, ileriye yönelik olarak uygulanır. Tespit edilen önemli muhasebe hataları geriye dönük olarak uygulanır ve önceki dönem finansal tabloları yeniden düzenlenir



Konya Şeker Sanayi ve Ticaret Anonim Şirketi ve Bağlı Ortaklıkları
Bağımsız Denetimden Geçmiş 31 Aralık 2019 Tarihli
Konsolide Finansal Tablolara İlişkin Açıklayıcı Dipnotlar
(Tüm tutarlar TL olarak gösterilmiştir)

2 Finansal tabloların sunumuna ilişkin esaslar (devamı)

2.8 Karşılaştırmalı bilgiler ve önceki dönem finansal tabloların yeniden sınıflanması

Cari dönem finansal tabloların sunumu ile uygunluk sağlanması açısından 31 Aralık 2018 tarihli karşılaştırmalı finansal tablolarda yapılan sınıflandırmalar aşağıdaki gibi olup yapılan sınıflama işleminin 31 Aralık 2018 tarihi itibarıyla toplam özkaynaklarda bir etkisi bulunmamaktadır.

Söz konusu sınıflamaların, Grup'un 31 Aralık 2018 tarihinde sona eren döneme ait işletme, yatırım ve finansman faaliyetlerinden kaynaklanan nakit akışlarında önemli bir etkisi bulunmamaktadır.

Konsolide finansal durum tablosu	Daha önce raporlanan 1 Mayıs-31 Aralık 2018	Yeniden sınıflamalar	Yeniden Düzenlenmiş 1 Mayıs-31 Aralık 2018
Ertelenmiş vergi varlığı	285,705,916	(279,376,078)	6,329,838
Ertelenmiş vergi yükümlülüğü	(469,347,148)	279,376,078	(189,971,070)
Hisse değer artış fonu	33,823,623	(31,995,307)	1,828,316
Geçmiş yıl zararları	(6,188,795,213)	31,995,307	(6,156,799,906)

- Ertelenmiş vergi ile ilgili sınıflama işlemi, tüzel kişi şirket bazında net gösterilmesi gereken bazı ertelenmiş varlık ve yükümlülüklerin, sehven brütleştirilmesinden kaynaklanmaktadır.

- 2018 yılı öncesinde elden çıkarılan gerçeğe uygun değer farkı diğer kapsamlı gelire yansıtılan finansal varlıkların değer artışları geçmiş yıl zararlarına transfer edilmiştir.

Konsolide kar veya zarar tablosu ve diğer kapsamlı gelir tablosu	Daha önce raporlanan 1 Mayıs-31 Aralık 2018	Yeniden sınıflamalar	Yeniden Düzenlenmiş 1 Mayıs-31 Aralık 2018
Yatırım faaliyetlerinden giderler	79,508,196	(79,508,196)	--
Finansman giderleri	2,553,464,736	79,508,196	2,632,972,932
Hasılat	4,538,222,579	78,471,205	4,616,693,784
Pazarlama satış ve dağıtım giderleri	(88,822,586)	(78,471,205)	(167,293,791)

Önceki dönemde yatırım faaliyetlerinde sınıflanmış olan türev işlem zararları cari dönem gösterimi ile uyumlu olarak finansal giderlerde sınıflanmıştır.

Önceki dönemde satış kanallarını desteklemek amacı ile katılan giderler, cari yıl gösterimi ile uyumlu olarak hasılat yerine pazarlama giderlerine sınıflanmıştır.

Konya Şeker Sanayi ve Ticaret Anonim Şirketi ve Bağlı Ortaklıkları

Bağımsız Denetimden Geçmiş 31 Aralık 2019 Tarihli Konsolide Finansal Tablolara İlişkin Açıklayıcı Dipnotlar

(Tüm tutarlar TL olarak gösterilmiştir)

3


Bölgümlere göre raporlama

Aşğıda tanımlandığı gibi Grup'un stratejik iş birimleri olan altı adet raporlanabilir bölümü mevcuttur. Stratejik iş birimleri farklı ürün ve hizmetler sunmaktadır ve her biri farklı teknoloji ve pazarlama stratejisi gerektirdiği için ayrı olarak yönetilmektedir. Grup, faaliyetlerini şeker, termik santral, tohum, et üretimi, perakende satış, ve süt ürünleri olarak gruplandırmaktadır.

Her bir raporlanabilir bölüm ile ilgili bilgiler aşağıdaki tabloda gösterilmiştir.

Raporlanabilir bölümler ile ilgili bilgiler:

	31 Aralık 2019								
	Şeker	Termik Santral	Tohum Üretimi	Et Üretimi	Perakende Satış	Süt Ürünleri	Diğer	Eliminasyon	Toplam
Hasılat	3,748,041,983	2,295,295,289	83,683,546	1,335,800,558	1,925,871,422	116,864,026	56,960,475	(2,179,927,954)	7,382,589,345
Satışların maliyeti	(3,373,560,776)	(1,944,914,202)	(53,241,740)	(1,271,346,133)	(1,774,949,923)	(120,354,528)	(46,432,025)	2,153,392,935	(6,431,406,392)
Brüt kar/(zarar)	374,481,207	350,381,087	30,441,806	64,454,425	150,921,499	(3,490,502)	10,528,450	(26,535,019)	951,182,953
Genel yönetim giderleri (-)	(62,371,530)	(20,930,453)	(6,568,856)	(23,821,338)	(23,527,004)	(3,056,022)	(4,999,692)	--	(141,813,445)
Satış, pazarlama ve dağıtım giderleri (-)	(116,508,650)	(7,949,837)	(7,138,158)	(35,170,993)	(171,124,866)	(917,070)	(284,434)	29,246,143	(309,847,865)
Araştırma geliştirme giderleri (-)	(750,119)	--	(3,636,742)	(256,464)	--	--	--	--	(4,643,325)
Esas faaliyetlerden diğer gelirler	244,950,697	76,821,789	14,773,058	18,202,404	14,975,166	12,129,697	3,254,388	(245,623,987)	139,483,212
Esas faaliyetlerden diğer giderler (-)	(129,005,098)	(131,340,762)	(4,331,178)	(50,522,144)	(18,274,190)	(8,741,928)	(1,211,423)	242,912,863	(100,513,860)
Esas faaliyet karı/(zararı)	310,796,507	266,981,824	23,539,930	(27,114,110)	(43,567,945)	(4,075,825)	7,287,289	--	533,847,670
Yatırım faaliyetlerinden gelirler	2,599,470	214,925	2,682,299	643,006	228,327	--	--	(3,257,025)	3,111,002
Yatırım faaliyetlerinden giderler (-)	(3,863,210)	--	--	--	--	(17,136,664)	--	3,257,025	(17,742,849)
Finansman gideri öncesi faaliyet karı/(zararı)	309,532,767	267,196,749	26,222,229	(26,471,104)	(43,339,618)	(21,212,489)	7,287,289	--	519,215,823
Finansman gelirleri	3,370,910	15,282,863	101,649	4,932,998	37,692	197,260	753,808	(19,462,284)	5,214,896
Finansman giderleri (-)	(1,164,156,959)	(1,276,464,610)	(9,854,697)	(169,956,172)	(9,263,971)	(8,763,539)	(1,469,328)	19,462,284	(2,620,466,992)
Finansman giderleri, net	(1,160,786,049)	(1,261,181,747)	(9,753,049)	(165,023,174)	(9,226,279)	(8,566,279)	(715,520)	--	(2,615,252,096)
Sürdürülen faaliyet vergi öncesi dönem karı/(zararı)	(851,253,282)	(993,984,998)	16,469,181	(191,494,278)	(52,565,897)	(29,778,768)	6,571,769	--	(2,096,036,273)



Konya Şeker Sanayi ve Ticaret Anonim Şirketi ve Bağlı Ortaklıkları
Bağımsız Denetimden Geçmiş 31 Aralık 2019 Tarihli Konsolide Finansal Tablolara İlişkin Açıklayıcı Dipnotlar
(Tüm tutarlar TL olarak gösterilmiştir)

3 Bölümlere göre raporlama (devamı)

Raporlanabilir bölümler ile ilgili bilgiler(devamı):

1 Mayıs- 31 Aralık 2018

	Şeker	Termik Santral	Tohum Üretimi	Et Üretimi	Perakende Satış	Süt Ürünleri	Diğer	Eliminasyon	Toplam
Hasılat	2,107,324,211	1,316,447,700	36,476,160	934,891,901	1,460,969,606	48,989,338	26,469,343	(1,314,874,476)	4,616,693,783
Satışların maliyeti	(1,845,890,258)	(1,083,025,889)	(43,316,759)	(890,186,521)	(1,286,895,096)	(52,440,979)	(19,575,995)	1,219,358,429	(4,001,973,068)
Brüt kar/(zarar)	261,433,953	233,421,811	(6,840,599)	44,705,380	174,074,510	(3,451,641)	6,893,348	(95,516,047)	614,720,715
Genel yönetim giderleri (-)	(43,180,629)	(11,620,683)	(3,239,681)	(16,179,095)	(9,887,235)	3,111,420	(1,287,190)	--	(82,283,093)
Satış, pazarlama ve dağıtım giderleri (-)	(59,858,050)	(5,773,283)	(10,668,286)	(18,615,480)	(166,471,563)	(1,041,617)	(381,560)	95,516,047	(167,293,792)
Araştırma ve geliştirme giderleri (-)	(828,790)	--	(1,215,545)	(355,147)	--	--	--	--	(2,379,482)
Esas faaliyetlerden diğer gelirler	202,786,398	18,878,032	4,111,192	69,991,691	5,382,013	5,539,635	7,584,906	(111,282,757)	202,991,110
Esas faaliyetlerden diğer giderler(-)	(50,928,608)	(122,338,849)	(688,225)	(16,362,316)	(11,249,006)	(21,410,034)	(2,423,816)	174,302,614	(51,098,240)
Esas faaliyet karı/(zararı)	309,424,274	112,567,028	(18,541,144)	63,205,033	(8,151,281)	(17,252,237)	10,385,688	63,019,857	514,657,218
Yatırım faaliyetlerinden gelirler	2,181,968	9,317	141,080	98,577	352,611	(1,108)	205,579	--	2,988,024
Yatırım faaliyetlerinden giderler (-)	--	--	--	--	--	--	--	--	--
Finansman giderleri öncesi faaliyet karı/(zararı)	311,606,242	112,576,345	(18,400,064)	63,303,610	(7,798,670)	(17,253,345)	10,591,267	63,019,857	517,645,242
Finansman gelirleri	7,516,161	24,774,784	1,154	10,465,112	7,582,034	832,648	2,671	(37,748,308)	13,426,256
Finansman giderleri (-)	(1,003,648,131)	(1,448,355,127)	(3,556,020)	(144,964,712)	(9,773,686)	330,343	2,265,950	(25,271,549)	(2,632,972,932)
Finansman giderleri net	(996,131,970)	(1,423,580,343)	(3,554,866)	(134,499,600)	(2,191,652)	1,162,991	2,268,621	(63,019,857)	(2,619,546,676)
Sürdürülen faaliyet vergi öncesi dönem karı/(zararı)	(684,525,728)	(1,311,003,998)	(21,954,930)	(71,195,990)	(9,990,322)	(16,090,354)	12,859,888	--	(2,101,901,434)

Konya Şeker Sanayi ve Ticaret Anonim Şirketi ve Bağlı Ortaklıkları
Bağımsız Denetimden Geçmiş 31 Aralık 2019 Tarihli
Konsolide Finansal Tablolara İlişkin Açıklayıcı Dipnotlar
(Tüm tutarlar TL olarak gösterilmiştir)

3 Bölümlere göre raporlama (devamı)

Raporlanabilir bölümler ile ilgili bilgiler (devamı)

Raporlanabilir bölüm gelir, faaliyet karı, varlık ve yükümlülük ve önemli tutardaki diğer kalemlere ilişkin mutabakatlar:

Hasılat	1 Ocak-31 Aralık 2019	1 Mayıs-31 Aralık 2018
Raporlanabilir bölümler toplam hasılatı	9,562,517,299	5,931,568,260
Bölümler arası hasılatın eliminasyonu	(2,179,927,954)	(1,314,874,476)
Konsolide hasılat	7,382,589,345	4,616,693,784
Varlıklar	1 Ocak-31 Aralık 2019	1 Mayıs-31 Aralık 2018
Toplam raporlanabilir bölüm varlıkları	16,650,276,480	16,400,935,972
Bölümler arası varlıklar eliminasyonu	(3,956,606,405)	(3,428,250,244)
Konsolide toplam varlıklar	12,693,670,075	12,972,685,728
Yükümlülükler	1 Ocak-31 Aralık 2019	1 Mayıs-31 Aralık 2018
Toplam raporlanabilir bölüm yükümlülükleri	16,493,057,955	14,821,651,269
Bölümler arası yükümlülükler eliminasyonu	(1,462,694,564)	(1,467,855,365)
Konsolide toplam yükümlülükler	15,030,363,391	13,353,795,904

1 Ocak 2019-31 Aralık 2019

Diğer önemli kalemler	Raporlanabilir bölüm toplamaları	Düzeltilmeler	Konsolide toplamalar
Faiz giderleri	1,603,904,331	(215,871,163)	1,388,033,168
Amortisman ve itfa payları	714,641,768	--	714,641,768
Faiz gelirleri	220,448,474	(215,233,578)	5,214,896

1 Mayıs 2018-31 Aralık 2018

Diğer önemli kalemler	Raporlanabilir bölüm toplamaları	Düzeltilmeler	Konsolide toplamalar
Faiz giderleri	2,583,756,437	(1,231,359,154)	1,352,397,283
Amortisman ve itfa payları	365,566,646	--	365,566,646
Faiz gelirleri	127,901,795	(114,475,539)	13,426,256

Konya Şeker Sanayi ve Ticaret Anonim Şirketi ve Bağlı Ortaklıkları
Bağımsız Denetimden Geçmiş 31 Aralık 2019 Tarihli
Konsolide Finansal Tablolara İlişkin Açıklayıcı Dipnotlar
(Tüm tutarlar TL olarak gösterilmiştir)

4 Nakit ve nakit benzerleri

31 Aralık 2019 ve 31 Aralık 2018 tarihleri itibarıyla nakit ve nakit benzerlerinin detayı aşağıdaki gibidir:

	31 Aralık 2019	31 Aralık 2018
Kasa	14,997	3,677
Alınan çekler	1,916,204	72,104,160
Bankalar	170,267,261	148,594,123
-Vadesiz mevduatlar	59,097,318	26,396,000
-Vadeli mevduatlar	111,169,943	122,198,123
Diğer (*)	39,838,030	5,630,220
Nakit ve nakit benzerleri	212,036,492	226,332,180
Bloke mevduat (**)	(71,382,331)	(120,777,305)
Nakit akış tablosuna esas toplam	140,654,161	105,554,875

(*) 31 Aralık 2019 ve 31 Aralık 2018 tarihleri itibarıyla Grup'un sahip olduğu pos cihazları vasıtasıyla müşterilerin satış bedelini kredi kartıyla ödemelerinden kaynaklanan tutarlardan oluşmaktadır. Vadeleri 3 aydan kısadır.

(**) Grubun vadeli mevduatları üzerinde 31 Aralık 2019 tarihi itibarıyla bulunan blokeli mevduat hesabı Denizbank AG'den çekilen krediye ilişkin olarak verilen 63,028,047 TL tutarında nakit teminattan, EPIAŞ ile yürütülen faaliyetlere ilişkin İstanbul Takas ve Saklama Bankası Anonim Şirketi'ne verilen 1,617,576 TL tutarında nakit teminattan, ihracat faaliyetlerinde bulunmak amacıyla Türkiye İhracat Kredi Bankası'na verilen 2,593,734 TL nakit teminattan ve TETAŞ ihalesine katılıma ilişkin verilen 4,142,974 TL tutarında nakit teminattan oluşmaktadır (31 Aralık 2018 tarihi itibarıyla bulunan blokeli mevduat hesabı Denizbank AG'den çekilen krediye ilişkin olarak verilen 114,570,707 TL tutarında nakit teminattan, İstanbul Takas ve Saklama Bankası Anonim Şirketi'ne verilen 2,063,624 TL tutarında nakit teminattan, ve TETAŞ ihalesine katılıma ilişkin verilen 4,142,974 TL tutarında nakit teminattan oluşmaktadır).

Grup'un finansal varlıkları ve yükümlülükleri için kur, faiz oranı riskleri ve duyarlılık analizleri Not 34'te açıklanmıştır.

31 Aralık 2019 ve 2018 tarihleri itibarıyla Grup'a ait vadeli mevduatların, vade tarihlerinin ve faiz oranlarının detayları aşağıdaki gibidir:

	Vade	Faiz oranı	31 Aralık 2019
TL	Ocak 2020	%9-9.5	48,021,286
USD	Ocak 2020	%1.15	120,610
Bloke USD	Haziran 2028	%6.60	63,028,047
Toplam vadeli mevduat			111,169,943

	Vade	Faiz oranı	31 Aralık 2018
TL	Ocak 2019	%10	7,555,694
USD	Ocak 2019	%1.15	71,722
Bloke USD	Haziran 2028	%7.60	114,570,707
Toplam vadeli mevduat			122,198,123

Konya Şeker Sanayi ve Ticaret Anonim Şirketi ve Bağlı Ortaklıkları
Bağımsız Denetimden Geçmiş 31 Aralık 2019 Tarihli
Konsolide Finansal Tablolara İlişkin Açıklayıcı Dipnotlar
(Tüm tutarlar TL olarak gösterilmiştir)

5 Finansal borçlanmalar

31 Aralık 2019 ve 31 Aralık 2018 tarihleri itibarıyla finansal borçlanmalar aşağıdaki gibidir:


<u>Kısa vadeli finansal borçlanmalar</u>	31 Aralık 2019	31 Aralık 2018
Kısa vadeli teminatsız banka kredileri	956,162,989	2,020,198,661
Kısa vadeli teminatlı banka kredileri	306,418,757	544,002,184
Uzun vadeli teminatsız banka kredilerinin kısa vadeli kısımları	357,828,972	973,408,388
Uzun vadeli teminatlı banka kredilerinin kısa vadeli kısımları	2,247,684,476	1,156,149,548
Finansal kiralama işlemlerinden borçlar	34,576,934	19,185,994
	3,902,672,128	4,712,944,775
<u>Uzun vadeli finansal borçlanmalar</u>		
Uzun vadeli teminatlı banka kredileri	7,994,409,932	4,132,869,207
Uzun vadeli teminatsız banka kredileri	74,477,279	1,432,439,180
Finansal kiralama işlemlerinden borçlar	28,923,586	27,441,036
	8,097,810,797	5,592,749,423

31 Aralık 2019 ve 31 Aralık 2018 tarihleri itibarıyla, Grup'un toplam banka kredileri ve finansal kiralama işlemlerinden borçları aşağıdaki gibidir:

	31 Aralık 2019	31 Aralık 2018
Banka kredileri	11,936,982,405	10,259,067,168
Finansal kiralama işlemlerinden borçlar	63,500,520	46,627,030
	12,000,482,925	10,305,694,198

Kredi sözleşmelerinin orijinal vadelerine göre kredi geri ödemeleri, 31 Aralık 2019 ve 31 Aralık 2018 tarihleri itibarıyla aşağıdaki gibidir:

	31 Aralık 2019	31 Aralık 2018
Talep edildiğinde veya bir yıl içinde ödenecekler	3,868,095,194	4,693,758,781
İkinci yılda ödenecekler	1,386,852,962	1,571,041,020
Üçüncü yılda ödenecekler	1,710,589,496	1,071,753,973
Dördüncü yılda ödenecekler	1,062,647,704	687,055,854
Beşinci yılda ödenecekler	910,911,950	497,058,974
Beş yıldan sonra ödenecekler	2,997,885,099	1,738,398,566
	11,936,982,405	10,259,067,168



Konya Şeker Sanayi ve Ticaret Anonim Şirketi ve Bağlı Ortaklıkları
Bağımsız Denetimden Geçmiş 31 Aralık 2019 Tarihli
Konsolide Finansal Tablolara İlişkin Açıklayıcı Dipnotlar
(Tüm tutarlar TL olarak gösterilmiştir)

5 Finansal borçlanmalar (devamı)

31 Aralık 2019 ve 31 Aralık 2018 tarihleri itibarıyla, açık olan kredilere ilişkin vade ve şartlar aşağıdaki gibidir:

31 Aralık 2019					
	Para birimi	Nominal faiz oranı %	Vade	Nominal değer	Defter değeri
Teminatl bank kredisi	TRY	%14.90-22	2019-2027	4,950,639,572	5,070,962,746
Teminatl bank kredisi	AVRO	%2.06-3.75	2019-2025	118,582,082	108,690,508
Teminatl bank kredisi	USD	%8.48-8.75	2019-2030	5,075,747,034	5,368,859,911
Teminatsız bank kredisi	TRY	%10.55-26.88	2020-2024	546,513,888	650,784,023
Teminatsız bank kredisi	USD	%3.40-5.95	2019-2021	87,928,039	113,948,719
Teminatsız bank kredisi	AVRO	%1.20-3.75	2019-2025	324,427,352	623,736,498
Finansal kiralama borcu	AVRO	%0.5-12	2019-2022	33,830,529	34,696,342
Finansal kiralama borcu	TL	%24-25	2019-2022	28,432,126	28,804,178
				11,166,100,622	12,000,482,925

31 Aralık 2018					
	Para birimi	Nominal faiz oranı %	Vade	Nominal değer	Defter değeri
Teminatl bank kredisi	TRY	%0.26-14.90	2018-2024	576,350,535	596,176,386
Teminatl bank kredisi	AVRO	%1.58-5.25	2019-2025	566,522,514	516,836,786
Teminatl bank kredisi	USD	Libor+1.58- Libor+8.56	2019-2030	4,554,178,414	4,585,529,203
Teminatl bank kredisi	AVRO	Euribor+0.75	2019	134,424,400	134,478,564
Teminatsız bank kredisi	TRY	%13.50-38.84	2018-2024	2,873,646,791	2,968,641,927
Teminatsız bank kredisi	USD	%0.95-10.35	2019-2021	330,064,970	336,993,630
Teminatsız bank kredisi	AVRO	%1.00 - 5.75	2019-2022	883,933,066	893,645,604
Teminatsız bank kredisi	USD	Libor 3.75- 4.70	2019-2020	219,002,248	223,441,181
Teminatsız bank kredisi	AVRO	Euribor 1	2019	3,317,705	3,323,888
Finansal kiralama borcu	AVRO	%0.5-12	2019-2022	46,627,029	46,627,029
				10,188,067,672	10,305,694,198

Kiralama işlemlerinden borçlar:

	31 Aralık 2019			31 Aralık 2018		
	Gelecekte yapılacak minimum finansal kiralama ödemeleri	Faiz	Minimum finansal kiralama ödemelerinin defter değeri	Gelecekte yapılacak minimum finansal kiralama ödemeleri	Faiz	Minimum finansal kiralama ödemelerinin defter değeri
1 yıldan az	35,974,948	1,398,014	34,576,934	20,390,572	1,204,578	19,185,994
1-5 yıl arası	30,358,500	1,434,914	28,923,586	28,168,945	727,911	27,441,036
	66,333,448	2,832,928	63,500,520	48,559,517	1,932,489	46,627,030

Konya Şeker Sanayi ve Ticaret Anonim Şirketi ve Bağlı Ortaklıkları
Bağımsız Denetimden Geçmiş 31 Aralık 2019 Tarihli
Konsolide Finansal Tablolara İlişkin Açıklayıcı Dipnotlar
(Tüm tutarlar TL olarak gösterilmiştir)

5 Finansal borçlanmalar (devamı)

Bağlı ortaklıkların kullanmış olduğu kredilerde Şirket'in garantörlüğü bulunmaktadır.


Grup'un bağlı ortaklıklarından Kangal Termik, 12 Ağustos 2013 tarihinde kredi verenler ile imzalamış olduğu kredi sözleşmesini 12 Şubat 2018 tarihinde imzalanan tadil sözleşmesi ile yeniden yapılandırmıştır. Kangal Termik ile kredi verenler arasında imzalanan kredi anlaşmasına göre, borç servisi karşılama oranı hesaplaması 6 aylık periyodlar içerisinde yapılmaktadır. Bu kapsamda finansal tabloların hazırlanma tarihi itibarıyla kredi verenler tarafından borç servisi karşılama oranı hesaplamasına ilişkin bir çalışma yapılmamış olup kredi verenler tarafından uzun vadeli borç sözleşmesinde belirtildiği üzere, Kangal Termik'in 31 Aralık 2019 tarihi itibarıyla hesaplanacak olan borç servisi karşılama oranını karşılayamaması halinde kredi verenlerin krediyi geri çağırma hakları bulunmaktadır. Kangal Termik, 2019 yılı içerisinde bankalar ile refinansman görüşmelerine başlamış ve 2019 yılı içerisinde vadesi gelen kredi anapara taksit ödemelerini yapmayarak sadece 18,550,000 USD tutarında faiz ödemesi gerçekleştirmiştir.

Kangal Termik'in 31 Aralık 2019 tarihi itibarıyla kısa vadeli finansal borçlanmalar hesabı altında sunulan 334,054,018 TL tutarında vadesi geçmiş kredi anapara taksit ve faiz tutarı bulunmaktadır. 31 Aralık 2019 tarihi itibarıyla kredi verenler uzun vadeli finansal borçlanmalar hesabı altında sunulan 2,721,442,481 TL tutarında teminatlı satın alım kredilerine ilişkin olarak bu tutarların vadesinden önce ödenmesine ilişkin bir talepleri olmadığını 31 Aralık 2019 tarihinde beyan etmişlerdir. Konya Şeker, Kangal Termik'in bu sözleşmeye istinaden yükümlülüklerini yerine getirememesi durumunda, garantör sıfatıyla Kangal Termik'in yükümlülüklerini üstlenecektir.

Grup'un 31 Aralık 2019 tarihi itibarıyla 2015 yılında Özelleştirme İdaresi Başkanlığı'ndan satın aldığı Soma Termik Santrali'ne ilişkin kısa ve uzun vadeli yükümlülükler hesabı altında sunulan toplam 1,166,594,561 TL tutarında teminatlı satın alım kredisi bulunmaktadır. Soma Termik 12 Haziran 2015 tarihinde kredi verenler ile imzalanmış olan kredi sözleşmesini 18 Ekim 2017 tarihinde imzalanan tadil sözleşmesi ile re-finanse etmiştir. Soma Termik ile kredi verenler arasında imzalanan kredi anlaşmasına göre, borç servisi karşılama oranını bağımsız denetimden geçmiş yıllık mali tabloları üzerinden test etmesi gerekmektedir. Ancak borç servisi karşılama oranının hesaplanmasında Konya Şeker'in nakit açığını tamamlaması halinde borç servisi karşılama oranı yeniden hesaplanacak ve Soma Termik temerrüde düşmemiş sayılacaktır. Soma Termik, 2019 yılında, bankalar ile refinansman görüşmelerine başlamış ve 2019 yılı içerisinde kredi anapara taksit ödemesi gerçekleştirmemiş olup 2019 yılı içerisinde 18,041,155 USD tutarında faiz ödemesinin tamamını yapmıştır.

Soma Termik'in 31 Aralık 2019 tarihi itibarıyla kısa vadeli finansal borçlanmalar hesabı altında sunulan 181,647,793 TL tutarında vadesi geçmiş anapara taksit tutarı bulunmaktadır. 31 Aralık 2019 tarihi itibarıyla kredi verenler, uzun vadeli finansal borçlanmalar hesabı altında sunulan 1,166,594,561 TL tutarında teminatlı satın alım kredilerine ilişkin olarak bu tutarların vadesinden önce ödenmesine ilişkin bir talepleri olmadığını 31 Aralık 2019 tarihinde beyan etmişlerdir. Konya Şeker, Soma Termik'in bu sözleşmeye istinaden yükümlülüklerini yerine getirememesi durumunda, garantör sıfatıyla Soma Termik'in yükümlülüklerini üstlenecektir.

31 Aralık 2019 tarihi itibarıyla Konya Şeker'in, kısa vadeli finansal borçlanmalar hesabı altında sunulan 199,328,375 TL tutarında vadesi geçmiş anapara taksit tutarı bulunmakta olup, konsolide finansal tabloların hazırlanma tarihi itibarıyla 3,900,320,515 tutarındaki kredinin uzatma başvurusu kabul edilmiştir.



Konya Şeker Sanayi ve Ticaret Anonim Şirketi ve Bağlı Ortaklıkları
Bağımsız Denetimden Geçmiş 31 Aralık 2019 Tarihli
Konsolide Finansal Tablolara İlişkin Açıklayıcı Dipnotlar
(Tüm tutarlar TL olarak gösterilmiştir)

6 Finansal yatırımlar

Uzun vadeli finansal yatırımlar

	İştirak oranı	31 Aralık 2019	31 Aralık 2018
Halka açık			
Şekerbank Türk A.Ş. ("Şekerbank") (*)	%0.29	4,472,030	14,621,001
Borsada işlem görmeyen halka açık (**)			
ABH	%23.57	71,185,804	71,185,804
Çumpaş Çumra Patates ve Zirai Ürünleri Değerlendirme Sanayi Anonim Şirketi ("Çumpaş")	%0.48	3,012,557	3,012,557
Kayseri Şeker Fabrikası Anonim Şirketi ("Kayseri Şeker")	%0.40	1,416,510	1,416,510
Çumsan Çumra Gıda Sanayi ve Ticaret Anonim Şirketi ("Çumsan")(***)	%88.70	620,806	620,806
Pankent Mimarlık İnşaat Lojistik Nakliyat Sanayi ve Ticaret Anonim Şirketi Anonim Şirketi ("Pankent")	%4.90	510,000	510,000
Diğer		595,675	595,675
		81,813,382	91,962,353

(*) Grup tarafından elde tutulan ve aktif bir piyasada işlem gören borsaya kote hisse senetleri rapor tarihi itibarıyla borsadaki işlem fiyatları üstünden gerçeğe uygun değerleriyle gösterilir. Gerçeğe uygun değer değişikliklerinden kaynaklanan kazanç veya kayıplar olduğu dönemde diğer kapsamlı gelirden muhasebeleştirilir.

(**) Konsolide finansal tablolarda Şirket'in ana ortağı ABH'ta ve diğer şirketlerde olan hisse senedi yatırımları maliyet bedeli gerçeğe uygun değer olarak kabul edilmektedir. Şirket'in ana ortağı olan ABH hisseleri, gerçeğe uygun değeri diğer kapsamlı gelire yansıtılan finansal varlık olarak sınıflanmış olmakla birlikte, ABH'ın aktif piyasada işlem gören bir piyasa değeri olmadığı ve gerçeğe uygun değerinin tespitinde Şirket'in kendi değerini de içereceğinden gerçeğe uygun değeri güvenilir bir şekilde ölçülemez ve maliyet değerleri üzerinden konsolide finansal tablolarda gösterilmiştir.

(***) Grup, söz konusu finansal yatırım üzerinde kontrole sahip olmakla birlikte, konsolide finansal tablolarda etkisi önemsiz olduğundan konsolidasyon kapsamına dahil edilmemiştir.

Konya Şeker Sanayi ve Ticaret Anonim Şirketi ve Bağlı Ortaklıkları
Bağımsız Denetimden Geçmiş 31 Aralık 2019 Tarihli Konsolide Finansal Tablolara İlişkin Açıklayıcı Dipnotlar
(Tüm tutarlar TL olarak gösterilmiştir)

7 İlişkili taraf açıklamaları

(a) İlişkili taraf bakiyeleri

Konsolide finansal tablolarda ortaklar, önemli yönetim personeli ve yönetim kurulu üyeleri, aileleri ve kendileri tarafından kontrol edilen veya kendilerine bağlı şirketler ile birlikte, iştirak ve müştereken kontrol edilen ortaklıklar ilişkili taraflar olarak kabul edilmiştir. İşletmenin normal iş faaliyetleri içerisinde ilişkili taraflarla çeşitli işlemler yapılmıştır.

İlişkili taraflardan olan ticari alacaklar genellikle satış işlemlerinden kaynaklanmaktadır ve yaklaşık vadeleri 60 gündür (2018: 65 gün). Alacaklar doğası gereği teminatlıdır ve Şirket ilişkili taraflardan alacaklarına ve boçlarına faiz işletmekte olup faiz oranı %21,25 (2018: %18,50)'dir. İlişkili taraflara olan ticari borçlar genellikle alım işlemlerinden doğmaktadır ve yaklaşık vadeleri 60 gündür (31 Aralık 2018: 60 gün).

31 Aralık 2019 ve 31 Aralık 2018 tarihleri itibarıyla ilişkili taraf bakiyeleri aşağıdaki gibidir:

	31 Aralık 2019		Borçlar	
	Ticari	Ticari olmayan	Ticari	Ticari olmayan
Doğrudan Elektrik Enerjisi Toptan Satış ve Tedarik Anonim Şirketi ("Doğrudan")	73,661,407	--	56,673,136	--
S.S. Pancar Ekicileri Kooperatifleri Birliği ("Pankobirlik")	65,643,201	--	1,077,414	--
Koneli Tarım Sanayi ve Pazarlama Anonim Şirketi ("Koneli")	43,605,842	--	1,283,033	--
Çumpaş	9,691,704	--	9,711,564	--
Pankent	2,218,659	620,062	889,272	--
S.S. Ereğli Pancar Ekicileri Kooperatifi ("S.S. Ereğli Panko")	1,563,207	--	1,255,928	--
S.S. Konya Pancar Ekicileri Kooperatifi ("S.S. Konya Panko")	1,201,399	--	28,508,967	--
S.S. Akşehir-İlgın Pancar Ekicileri Kooperatifi ("S.S. Akşehir İlgın Panko")	1,152,312	--	989,718	--
S.S. Ankara Pancar Kooperatifi	896,917	--	--	--
S.S. Sivas Pancar Ekicileri Kooperatifi	744,131	--	--	--
Amasya Şeker Fabrikası Anonim Şirketi	500,000	--	--	--
S.S. Çorum Pancar Ekicileri Kooperatifi	426,170	--	--	--
S.S. Erciş Pancar Ekicileri Kooperatifi	131,466	--	--	--
S.S. Afyon Pancar Ekicileri Kooperatifi	131,425	--	--	--
S.S. Kastamonu Pancar Ekicileri Kooperatifi	105,280	--	--	--
S.S. Dinar Pancar Ekicileri Kooperatifi	76,049	--	--	--
Panplast Sulama Tarım Sanayi ve Ticaret Anonim Şirketi ("Panplast")	40,816	--	70,166,615	--
S.S. Uşak Pancar Ekicileri Kooperatifi	20,051	--	--	--
S.S. Balıkesir Bursa Pancar Ekicileri Kooperatifi	12,285	--	--	--
ABH	6,192	--	4,229,605	46,031,330
Simurg Koruma Güvenlik ve Eğitim Hizmetleri Anonim Şirketi ("Simurg")	5,953	--	4,288,399	--
S.S. Burdur-Isparta Pancar Ekicileri Kooperatifi	3,813	--	--	--
Konya Gıda Tarım Üniversitesi ("Konya GTU")	--	--	5,788	--
	201,838,279	620,062	179,079,439	46,031,330

Konya Şeker Sanayi ve Ticaret Anonim Şirketi ve Bağlı Ortaklıkları
 Bağımsız Denetimden Geçmiş 31 Aralık 2019 Tarihli Konsolide Finansal Tablolara İlişkin Açıklayıcı Dipnotlar
 (Tüm tutarlar TL olarak gösterilmiştir)

7 İlişkili taraf açıklamaları (devamı)

(a) İlişkili taraf bakiyeleri (devamı)

	31 Aralık 2018			
	Alacaklar		Borçlar	
	Ticari	Ticari olmayan	Ticari	Ticari olmayan
Pankobirlik	68,085,360	27,426	494,065	--
Doğrudan	26,931,906	--	5,938,055	--
Koneli	23,926,827	--	7,504,793	30,796
Çumpaş	3,802,151	--	4,473,197	--
S.S. Konya Panko	2,117,311	487,074	29,416,811	--
S.S. Sivas Pancar Ekicileri Kooperatifi	1,236,401	--	--	--
S.S. Sivas Pancar Ekicileri Kooperatifi	406,040	--	--	--
S.S. Çorum Pancar Ekicileri Kooperatifi	367,257	--	--	--
S.S. Kastamonu Pancar Ekicileri Kooperatifi	317,752	--	201,106	--
Pankent	243,087	--	40,225,934	3,023,499
ABH	223,856	--	340	--
S.S. Balıkesir Bursa Pancar Ekicileri Kooperatifi	141,143	--	--	--
S.S. Akşehir-İlgin Pancar Ekicileri Kooperatifi	135,918	--	180	--
S.S. Afyon Pancar Ekicileri Kooperatifi	122,093	--	--	--
S.S. Ankara Pancar Kooperatifi	95,689	--	40,120,759	5,000,000
Panplast	73,044	--	--	--
S.S. Erciş Pancar Ekicileri Kooperatifi	71,037	--	--	--
S.S. Alpullu Pancar Ekicileri Kooperatifi	65,956	--	--	--
S.S. Uşak Pancar Ekicileri Kooperatifi	55,018	--	--	--
S.S. Adapazarı Pancar Ekicileri Kooperatifi	12,424	--	--	--
S.S. Burdur-İsparta Pancar Ekicileri Kooperatifi	6,496	--	--	--
S.S. Dinar Pancar Ekicileri Kooperatifi	--	--	3,366,759	139,635
Simurg Koruma Güvenlik ve Eğitim Hizmetleri Anonim Şirketi ("Simurg")	--	4,316	--	--
Altnekin Yağ	--	--	--	--
	128,436,766	518,816	131,741,999	8,193,930



Konya Şeker Sanayi ve Ticaret Anonim Şirketi ve Bağlı Ortaklıkları
Bağımsız Denetimden Geçmiş 31 Aralık 2019 Tarihli Konsolide Finansal
Tablolara İlişkin Açıklayıcı Dipnotlar

(Tüm tutarlar TL olarak gösterilmiştir)

7 İlişkili taraf açıklamaları (devamı)

(b) İlişkili taraf işlemleri

1 Ocak 2019- 31 Aralık 2019

	Mal ve hizmet alımları	Satışlar	Faiz giderleri	Faiz gelirleri	Diğer gelirler (*)	Diğer giderler (**)
Panplast	34,931,983	157,370	--	426,556	242,427	8,172,118
ABH	26,887,702	1,354,234	10,953	6,325,418	35,779	5,513,068
S.S. Akşehir Ilgın Panko	16,822,057	4,987,574	--	--	621,347	131,092
Simurg	11,161,741	--	2,269	--	192,990	999,113
Doğrudan	6,567,877	415,029,740	--	--	100,903	5,317,737
Çumpaş	5,916,379	24,036,464	--	1,141,435	829,598	273,834
S.S. Konya Panko	5,312,754	5,628,621	477,622	19,171,873	4,004,160	1,753,055
Koneli	4,862,780	125,020,347	--	--	4,041,695	327,351
Pankent	2,240,773	1,425,096	82,161	5,389	745,559	101,149
S.S. Ereğli Panko	190,982	5,466,310	--	--	362,943	--
Pankobirlik	8,612	231,669,689	67,056	--	884,693	181,522
Konya GTÜ	--	--	--	--	2,225,955	7,415
	114,903,640	814,775,445	640,062	27,070,671	14,288,051	22,777,454

(*) 2019 yılında diğer gelirler, maddi duran varlık satışları, grup içi kiralamarlar ve vade farklarından oluşmaktadır.

(**) 2019 yılında diğer giderler, vade farkı, kur farkı, maddi duran varlık alımları ve grup içi kiralamalardan oluşmaktadır.

1 Mayıs 2018 - 31 Aralık 2018

	Mal ve hizmet alımları	Satışlar	Faiz gelirleri	Faiz giderleri	Diğer gelirler	Diğer giderler (***)
Panplast	35,430,029	41,025	--	3,778,25	77,099	161,422
Simurg	12,019,314	--	247,018	247,018	96,312	201,649
ABH	8,534,120	--	--	325,207	766,249	1,604,292
S.S. Konya Panko	7,541,249	4,135,753	1,609,936	--	525,637	1,100,523
Doğrudan	6,017,554	--	--	331,263	8,316,007	17,411,184
S.S. Ereğli Panko	2,854,829	1,167,552	--	--	119,418	250,024
Koneli	1,802,806	286,854,381	342,136	1	3,247,479	6,799,231
Pankobirlik	1,615,107	149,677,613	274,053	73	776,812	1,626,407
S.S. Akşehir Ilgın Panko	708,979	429,849	--	--	157,970	330,741
Pankent	213,241	16,760	964,324	--	111,146	232,706
Donuk Gıda	--	--	661	--	--	--
Konya GTÜ	--	--	--	--	356,465	746,330
Çumpaş Çumra	--	3,130,553	1,672	453,351	973,012	2,037,190
	76,737,229	445,453,486	3,439,800	9,154,85	15,523,606	32,501,699

(***) 31 Aralık 2018 tarihi itibarıyla diğer giderler, vade farkı, kur farkı, maddi duran varlık alımları ve grup içi kiralamalardan oluşmaktadır .

Konya Şeker Sanayi ve Ticaret Anonim Şirketi ve Bağlı Ortaklıkları
Bağımsız Denetimden Geçmiş 31 Aralık 2019 Tarihli Konsolide Finansal
Tablolara İlişkin Açıklayıcı Dipnotlar

(Tüm tutarlar TL olarak gösterilmiştir)

7 İlişkili taraf açıklamaları (devamı)

(c) Üst düzey yöneticilere sağlanan faydalar

Şirket, üst düzey yönetim kadrosu Yönetim Kurulu üyelerinden ve diğer üst düzey yöneticilerden oluşmaktadır. Üst düzey yöneticilere sağlanan faydalar ise ücret, prim, sağlık sigortası ve ulaşım gibi faydaları içermektedir.

31 Aralık 2019 tarihinde sona eren yıla ait üst düzey yöneticilere sağlanan kısa vadeli faydalar toplamı 2,211,122 TL (31 Aralık 2018: 1,439,588 TL) tutarındadır.

8 Ticari alacak ve borçlar

a) Kısa vadeli ticari alacaklar

31 Aralık tarihleri itibarıyla Grup'un kısa vadeli ticari alacaklarının detayı aşağıdaki gibidir:

	2019	2018
İlişkili olmayan taraflardan ticari alacaklar	759,831,859	715,906,558
İlişkili taraflardan ticari alacaklar (Not 7)	201,838,279	128,436,766
	961,670,138	844,343,324

31 Aralık 2019 ve 31 Aralık 2018 tarihleri itibarıyla, ilişkili olmayan taraflardan ticari alacaklar aşağıdaki kalemlerden oluşmaktadır :

	31 Aralık 2019	31 Aralık 2018
Ticari alacaklar	698,239,999	666,300,564
Gelir tahakkukları	36,770,019	27,454,609
Alacak senetleri	24,390,205	22,103,458
Şüpheli ticari alacaklar	39,286,170	20,799,843
Şüpheli ticari alacak karşılığı (-)	(39,286,170)	(20,799,843)
Diğer ticari alacaklar	431,636	47,927
	759,831,859	715,906,558

İlişkili olmayan taraflardan ticari alacaklar için ortalama vade 75 gündür (2018: 75 gün).

İlişkili olmayan taraflardan ticari alacaklar için ayrılan şüpheli alacak karşılığı, geçmiş tahsil edilememe tecrübesine dayanılarak belirlenmiştir.

31 Aralık 2019 tarihi itibarıyla, ticari alacakların 24,306,444 TL (31 Aralık 2018: 3,047,903 TL) tutarındaki kısmı için şüpheli alacak karşılığı ayrılmıştır.

Ticari alacaklar üzerinde rehin ve ipotek bulunmamaktadır (31 Aralık 2018: Bulunmamaktadır).

31 Aralık 2019 tarihi itibarıyla henüz faturası kesilmemiş ve müşterilerle resmi olarak anlaşılmamış olan alacak tutarı bulunmamaktadır (31 Aralık 2018: Bulunmamaktadır).


Grup'un kısa vadeli ticari alacaklarına ilişkin kredi riski, kur riski ve değer düşüklüğüne ilişkin detaylar Not 34'de açıklanmıştır.

b) Kısa vadeli ticari borçlar

31 Aralık tarihleri itibarıyla Grup'un kısa vadeli ticari borçlarının detayı aşağıdaki gibidir:

	31 Aralık 2019	31 Aralık 2018
Ticari borçlar	1,838,390,543	1,490,077,936
İlişkili taraflara ticari borçlar (Not 7)	179,079,439	131,741,999
	2,017,469,982	1,621,819,935

57



Konya Şeker Sanayi ve Ticaret Anonim Şirketi ve Bağlı Ortaklıkları
Bağımsız Denetimden Geçmiş 31 Aralık 2019 Tarihli Konsolide Finansal
Tablolara İlişkin Açıklayıcı Dipnotlar

(Tüm tutarlar TL olarak gösterilmiştir)

8 Ticari alacak ve borçlar (devamı)

b) Kısa vadeli ticari borçlar (devamı)

31 Aralık 2019 ve 31 Aralık 2018 tarihleri itibarıyla, ilişkili olmayan taraflara ticari borçlar aşağıdaki kalemlerden oluşmaktadır:

	31 Aralık 2019	31 Aralık 2018
Satıcılar (*)	1,699,377,836	1,449,161,437
Gider tahakkukları	128,650,858	36,073,065
Diğer ticari borçlar	10,361,849	4,843,434
	1,838,390,543	1,490,077,936

İlişkili olmayan taraflara ticari borçların ortalama ödeme vadesi 60 gündür (31 Aralık 2018: 60 gün).

Ticari borçlar başlıca, ticari alımlardan ve devam eden harcamalardan kaynaklanan ödenmemiş tutarları kapsamaktadır.

(*) Grup'un ticari borçlarının önemli miktarını kömür alımına istinaden Türkiye Kömür İşletmeleri ("TKİ")'ne ve hammadde alımlarına istinaden üçüncü taraflara borçlardan oluşmaktadır.

Grup'un kısa vadeli ticari borçlarına ilişkin kur ve likidite riski Not 34'de açıklanmıştır.

9 Diğer alacak ve borçlar

a) Kısa vadeli diğer alacaklar

31 Aralık tarihleri itibarıyla Grup'un kısa vadeli diğer alacakları aşağıdaki gibidir:

	31 Aralık 2019	31 Aralık 2018
İlişkili olmayan taraflardan diğer alacaklar	41,133,280	78,073,556
İlişkili taraflardan diğer alacaklar (Not 7)	620,062	518,816
	41,753,342	78,592,372

31 Aralık 2019 ve 31 Aralık 2018 tarihleri itibarıyla Grup'un ilişkili olmayan taraflardan kısa vadeli diğer alacakları aşağıdaki gibidir:

	31 Aralık 2019	31 Aralık 2018
Vergi dairesinden alacaklar	23,976,449	61,523,151
Verilen depozito ve teminatlar	8,268,675	5,833,361
SGK'dan alacaklar	759,599	1,691,659
Diğer çeşitli alacaklar (**)	8,128,557	9,025,385
	41,133,280	78,073,556

(**) 31 Aralık 2019 itibarıyla Grup'un diğer çeşitli alacakları, esas faaliyetlerin dışında kalan faaliyetlerden doğan alacaklardan oluşmaktadır.

b) Uzun vadeli diğer alacaklar

31 Aralık tarihleri itibarıyla Grup'un uzun vadeli diğer alacakları aşağıdaki gibidir:

	2019	2018
İlişkili olmayan taraflardan diğer alacaklar	1,566,402	394,119
	1,566,402	394,119

Konya Şeker Sanayi ve Ticaret Anonim Şirketi ve Bağlı Ortaklıkları
Bağımsız Denetimden Geçmiş 31 Aralık 2019 Tarihli Konsolide Finansal
Tablolara İlişkin Açıklayıcı Dipnotlar

(Tüm tutarlar TL olarak gösterilmiştir)

9 Diğer alacak ve borçlar (devamı)

b) Uzun vadeli diğer alacaklar (devamı)

31 Aralık 2019 ve 31 Aralık 2018 tarihleri itibarıyla Grup'un uzun vadeli diğer alacaklar detayı aşağıdaki gibidir:

	31 Aralık 2019	31 Aralık 2018
Vergi dairesinden alacaklar	1,071,903	--
Verilen depozito ve teminatlar	494,499	394,119
	1,566,402	394,119

Grup'un uzun vadeli diğer alacaklarına ilişkin kredi ve kur riskine ilişkin detaylar Not 34'de açıklanmıştır.

c) Kısa vadeli diğer borçlar

31 Aralık tarihleri itibarıyla Grup'un kısa vadeli diğer borçları aşağıdaki gibidir:

	31 Aralık 2019	31 Aralık 2018
İlişkili olmayan taraflara diğer borçlar	289,532,388	235,166,867
İlişkili taraflara diğer borçlar (Not 7)	46,031,330	8,193,930
	335,563,718	243,360,797

31 Aralık 2019 ve 31 Aralık 2018 tarihleri itibarıyla Grup'un kısa vadeli ilişkili olmayan taraflara diğer borçlar detayı aşağıdaki gibidir:

	31 Aralık 2019	31 Aralık 2018
Özelleştirme İdaresi Başkanlığı ("ÖİB")'na borçlar(*)	269,967,571	225,381,256
Alman depozito ve teminatlar	12,761,658	8,852,854
Diğer çeşitli borçlar (**)	6,803,159	932,757
	289,532,388	235,166,867

(*) ÖİB'e borçlar, Grup'un 22 Haziran 2015 tarihli Soma Termik Santrali'nin satın alım sözleşmesine istinaden, ÖİB'e ödeyeceği 392,652,330 USD tutarındaki kalan kısmından oluşmaktadır. Söz konusu borç 28 Nisan 2017 tarih itibarıyla yapılandırılmış olup ÖİB'e olan TL cinsinden takip edilmeye başlanarak sabit faiz oranı üzerinden eşit taksitlendirilmiştir. Söz konusu borcun son ödeme tarihi 22 Haziran 2022'dir.

(**) Grup'un diğer borçları sigorta borçları ile ilgilidir.

Grup'un kısa vadeli diğer borçlarına ilişkin kur ve likidite riski Not 34'de açıklanmıştır.

d) Uzun vadeli diğer borçlar

31 Aralık tarihleri itibarıyla Grup'un uzun vadeli diğer borçları aşağıdaki gibidir:

	31 Aralık 2019	31 Aralık 2018
İlişkili olmayan taraflara diğer borçlar	409,777,189	679,486,734
	409,777,189	679,486,734

31 Aralık 2019 ve 31 Aralık 2018 tarihleri itibarıyla Grup'un uzun vadeli diğer borç detayı aşağıdaki gibidir:

	31 Aralık 2019	31 Aralık 2018
ÖİB'ye borçlar (*)	408,977,189	678,686,734
Diğer	800,000	800,000
	409,777,189	679,486,734

Grup'un uzun vadeli diğer borçlarına ilişkin kur ve likidite riski Not 34'de açıklanmıştır.

Konya Şeker Sanayi ve Ticaret Anonim Şirketi ve Bağlı Ortaklıkları
Bağımsız Denetimden Geçmiş 31 Aralık 2019 Tarihli Konsolide Finansal
Tablolara İlişkin Açıklayıcı Dipnotlar

(Tüm tutarlar TL olarak gösterilmiştir)

10 Stoklar

31 Aralık 2019 ve 31 Aralık 2018 tarihleri itibarıyla stoklar aşağıdaki gibidir:

	31 Aralık 2019	31 Aralık 2018
Mamül	782,416,661	739,802,352
Yarı mamül	626,261,456	526,037,207
İlk madde ve malzeme	324,790,414	269,427,458
Ticari mallar	85,820,894	20,782,558
Stok değer düşüklüğü karşılığı (-)	(25,103,299)	(21,231,879)
Diğer	191,934,760	151,843,697
	1,986,120,886	1,686,661,393

31 Aralık 2019 tarihi itibarıyla stoklar üzerinde sigorta bulunmamaktadır (31 Aralık 2018: bulunmamaktadır).

31 Aralık 2019 tarihi itibarıyla stoklar üzerinde rehin gibi aynı haklar bulunmamaktadır (31 Aralık 2018: bulunmamaktadır).

31 Aralık 2019 ve 31 Aralık 2018 tarihlerinde sona eren yıllar itibarıyla stoklar üzerindeki değer düşüklüğü karşılığının hareket tablosu aşağıdaki gibidir:

	31 Aralık 2019	31 Aralık 2018
Açılış bakiyesi	(21,231,879)	(24,352,600)
Dönem içinde ayrılan karşılık	(3,871,420)	--
Dönem içinde iptal edilen/gerçekleşen karşılık	--	3,120,721
Kapanış bakiyesi	(25,103,299)	(21,231,879)

11 Canlı varlıklar

Kısa vadeli canlı varlıklar

Kısa vadeli canlı varlıklar olgunlaşmamış veya henüz doğurmamış büyükbaş hayvanlardan oluşmaktadır. Doğum yapan canlı varlıklar uzun vadeye sınıflanmakla birlikte amortisman tabii tutulmaya başlanır. Olgunlaşan erkek büyükbaş hayvanlar ise Grup'un et üretiminde kullanılmaktadır.

31 Aralık 2019 ve 31 Aralık 2018 tarihleri itibarıyla kısa vadeli canlı varlıklar aşağıdaki gibidir:

	31 Aralık 2019	31 Aralık 2018
Canlı varlıklar	21,940,859	133,317,595
	21,940,859	133,317,595

31 Aralık 2019 ve 31 Aralık 2018 tarihi itibarıyla Grup'un kısa vadeli canlı varlıklarına ilişkin hareket tablosu aşağıdaki gibidir:

	31 Aralık 2019	31 Aralık 2018
Açılış bakiyesi	133,317,595	21,021,735
Girişler	51,481,623	185,083,795
Çıkışlar	(162,858,359)	(72,787,935)
Kapanış bakiyesi	21,940,859	133,317,595

Konya Şeker Sanayi ve Ticaret Anonim Şirketi ve Bağlı Ortaklıkları
Bağımsız Denetimden Geçmiş 31 Aralık 2019 Tarihli Konsolide Finansal
Tablolara İlişkin Açıklayıcı Dipnotlar

(Tüm tutarlar TL olarak gösterilmiştir)

11 Canlı varlıklar (devamı)

Uzun vadeli canlı varlıklar

Uzun vadeli canlı varlıklar yavrulmuş ineklerden oluşmaktadır. Grup ilgili canlı varlıkları damızlık olarak bünyesinde barındırmaktadır. Biyolojik varlıkların gerçek değerinin belirlenmesi için uygun pazar bulunmadığından, canlı varlıklar maliyet değerinden birikmiş amortisman değerinin çıkartılması ile bulunur. Canlı varlıklar normal amortisman yöntemine göre 5 yılda amorti edilir.

31 Aralık 2019 ve 31 Aralık 2018 tarihi itibarıyla uzun vadeli canlı varlıklar aşağıdaki gibidir:

	31 Aralık 2019	31 Aralık 2018
Canlı varlıklar	14,821,578	16,454,708
Birikmiş amortisman	(4,048,027)	(3,790,857)
	10,773,551	12,663,851

31 Aralık 2019 ve 31 Aralık 2018 tarihi itibarıyla Grup'un uzun vadeli canlı varlıklarına ilişkin hareket tablosu aşağıdaki gibidir:

Maliyet Değeri

	31 Aralık 2019	31 Aralık 2018
Açılış	16,454,708	8,980,317
Girişler	78,091	28,402,574
Çıkışlar	(1,711,221)	(20,928,183)
Kapanış	14,821,578	16,454,708

Birikmiş İtfa Payları

	31 Aralık 2019	31 Aralık 2018
Açılış	3,790,857	5,936,717
Girişler	1,828,688	6,692,504
Çıkışlar	(1,571,518)	(8,838,364)
Kapanış	4,048,027	3,790,857
Net defter değeri	10,773,551	12,663,851

31 Aralık 2019 tarihi itibarıyla toplam canlı varlık sayısı 4,352'dir (31 Aralık 2018: 22,559).

31 Aralık 2019 yılı itibarıyla canlı varlıkların amortisman giderlerinin 1,753,160 TL'si satışların maliyetine (31 Aralık 2018: 6,416,092 TL), 21,681 TL'si genel yönetim giderlerine (31 Aralık 2018: 79,347 TL), 49,731 TL'si satış pazarlama ve dağıtım giderlerine (31 Aralık 2018: 182,003 TL), 4,116 TL'si araştırma ve geliştirme giderlerine (31 Aralık 2018: 15,063 TL) dahil edilmiştir.

Konya Şeker Sanayi ve Ticaret Anonim Şirketi ve Bağlı Ortaklıkları
Bağımsız Denetimden Geçmiş 31 Aralık 2019 Tarihli Konsolide Finansal
Tablolara İlişkin Açıklayıcı Dipnotlar

(Tüm tutarlar TL olarak gösterilmiştir)

12 Peşin ödenmiş giderler ve sözleşme yükümlülükleri

31 Aralık 2019 ve 31 Aralık 2018 tarihi itibarıyla kısa vadeli peşin ödenmiş giderlerin detayı aşağıdaki gibidir:

	31 Aralık 2019	31 Aralık 2018
Gelecek aylara ait giderler (*)	37,257,416	27,018,098
Verilen sipariş avansları (**)	24,838,965	25,724,944
	62,096,381	52,743,042

(*) Gelecek aylara ait giderler genel üretim giderlerinden ve sigorta poliçelerinden oluşmaktadır.

(**) Verilen sipariş avanslarının kısa vadeli kısımları hammadde alımı için müstahsilere verilen avanslar ile stok ve kömür alımı için verilen avanslardan oluşmaktadır.

31 Aralık tarihi itibarıyla uzun vadeli peşin ödenmiş giderlerin detayı aşağıdaki gibidir:

	31 Aralık 2019	31 Aralık 2018
Verilen sipariş avanslar (***)	13,126,128	8,416,756
Gelecek yıllara ait giderler	264,371	214,946
	13,390,499	8,631,702

(***) Verilen sipariş avanslarının uzun vadeli kısımları yurt dışından maddi duran varlık alımı için verilen avanslardan oluşmaktadır.

31 Aralık 2019 ve 31 Aralık 2018 tarihi itibarıyla sözleşme yükümlülüklerinin detayı aşağıdaki gibidir

	31 Aralık 2019	31 Aralık 2018
Mal ve hizmet satışlarından doğan sözleşme yükümlülükleri	22,967,245	72,036,305
Gelecek aylara ait gelirler	249,058	1,475,706
	23,216,303	73,512,011

Konya Şeker Sanayi ve Ticaret Anonim Şirketi ve Bağlı Ortaklıkları
Bağımsız Denetimden Geçmiş 31 Aralık 2019 Tarihli Konsolide Finansal
Tablolara İlişkin Açıklayıcı Dipnotlar

(Tüm tutarlar TL olarak gösterilmiştir)

13 Yatırım amaçlı gayrimenkuller


31 Aralık 2019 ve 31 Aralık 2018 tarihi itibarıyla yatırım amaçlı gayrimenkullerin detayı aşağıdaki gibidir:

	31 Aralık 2019	31 Aralık 2018
Yatırım amaçlı gayrimenkuller (*)	14,221,000	14,221,000
	14,221,000	14,221,000

(*) Yatırım amaçlı gayrimenkuller, satış amacıyla elde tutulan Konya Şeker'e ait Konya'nın Selçuklu ilçesinde bulunan arsalarından oluşmaktadır. Arsa üzerinden herhangi bir kira geliri elde edilmemektedir. Grup yatırım amaçlı gayrimenkulleri için gerçeğe uygun değer yöntemini kullanmaktadır. 31 Aralık 2018 tarihi itibarıyla yatırım amaçlı gayrimenkullerin gerçeğe uygun değerleri Grup'tan bağımsız olan Ekip Taşınmaz Değerleme Anonim Şirketi ("Ekip Değerleme") tarafından 2018-247-1 sayılı değerlendirme raporu ile belirlenmiştir. Ekip Değerleme SPK tarafından yetkilendirilmiş olup sermaye piyasası mevzuatı uyarınca gayrimenkul değerlendirme hizmeti vermektedirler ve ilgili bölgelerdeki emlakların gerçeğe uygun değer ölçümlemesinde yeterli tecrübeye ve niteliğe sahiptirler. Değerlemeye göre, yatırım amaçlı gayrimenkullerin gerçeğe uygun değeri 14,221,000 TL olarak belirlenmiştir. Sahip olunan arsanın gerçeğe uygun değeri, benzer arsalar için olan mevcut işlem fiyatlarını yansıtan piyasa karşılaştırma yaklaşımına göre belirlenmiştir. Bu arsaların gerçeğe uygun değer hiyerarşisi 3. seviyedir. Mevcut dönemde seviyeler arasında herhangi bir geçiş olmamıştır.

31 Aralık tarihlerinde sona eren yıllara ait yatırım amaçlı gayrimenkullerin hareket tablosu aşağıdaki şekilde özetlenmiştir:

	2019	2018
1 Ocak bakiyesi	14,221,000	86,231,471
Gerçeğe uygun değer değişikliği	--	(1,927,483)
Transferler	--	(70,082,988)
31 Aralık bakiyesi	14,221,000	14,221,000



Konya Şeker Sanayi ve Ticaret Anonim Şirketi ve Bağlı Ortaklıkları
Bağımsız Denetimden Geçmiş 31 Aralık 2019 Tarihli Konsolide Finansal Tablolara İlişkin Açıklayıcı Dipnotlar
(Tüm tutarlar Türk Lirası ("TL") olarak gösterilmiştir)

14 Maddi duran varlıklar


Maliyet değeri	Arsa, arazi ve binalar	Yeraltı ve yerüstü düzenleri	Tesis, makine ve cihazlar	Taşıtlar	Demirbaşlar	Özel maliyetler	Yapılmakta olan yatırımlar	Toplam
1 Mayıs 2018 açılış bakiyesi	1,729,287,239	307,809,215	6,077,010,067	62,767,957	134,725,152	5,464,519	143,724,656	8,460,788,805
Değerleme	62,974,793	111,826,040	1,727,548,374	--	--	--	--	1,902,349,207
İlaveler	6,419,186	360,242	15,107,117	1,287,439	13,141,868	278,631	95,868,041	132,462,524
Çıkışlar	(17,326)	(719,141)	(13,167,578)	(1,601,159)	(5,377,360)	(5,000)	(10,521,946)	(31,409,510)
Transferler ^(*)	78,920,847	3,818,817	83,015,294	352,232	259,043	(5,259,123)	(83,750,954)	77,356,156
31 Aralık 2018 kapanış bakiyesi	1,877,584,739	423,095,174	7,889,513,274	62,806,469	142,748,703	479,027	145,319,797	10,541,547,182
1 Ocak 2019 açılış bakiyesi	1,877,584,739	423,095,174	7,889,513,274	62,806,469	142,748,703	479,027	145,319,797	10,541,547,183
İlaveler	6,391,748	1,494,205	29,992,823	3,813,636	10,431,800	5,662,917	170,902,993	228,690,122
Muhasebe politikalarındaki değişiklikler	15,547,208	--	4,587,658	17,597,192	--	--	--	37,732,058
Çıkışlar	(48,379,542)	(254,998)	(64,410,059)	(747,230)	(7,526,452)	(2,836,042)	(1,315,478)	(125,469,801)
Transferler ^(*)	55,453,181	5,893,982	74,483,246	195,201	2,052,242	4,448,924	(149,474,608)	(6,947,832)
31 Aralık 2019 kapanış bakiyesi	1,906,597,334	430,228,363	7,934,166,942	83,665,268	147,706,293	7,754,826	165,432,704	10,675,551,730

(*) Transferlerde yer alan bakiye tutarı yapılmakta olan yatırımların transferleri ile yatırım amaçlı gayrimenkul ve maddi olmayan duran varlıklara sınıflandırılmaldan oluşmaktadır.

Konya Şeker Sanayi ve Ticaret Anonim Şirketi ve Bağlı Ortaklıkları
Bağımsız Denetimden Geçmiş 31 Aralık 2019 Tarihli Konsolide Finansal Tablolara İlişkin Açıklayıcı Dipnotlar
(Tüm tutarlar TL olarak gösterilmiştir)

14 Maddi duran varlıklar (devamı)

<u>Birikmiş amortisman</u>	Arsa arazi ve binalar	Yeraltı ve yerüstü düzenleri	Tesis, makine ve cihazlar	Taahhütler	Demirbaşlar	Özel maliyetler	Yapılmakta olan yatırımlar	Toplam
1 Mayıs 2018 açılış bakiyesi	122,629,219	82,734,178	1,024,064,400	24,354,575	42,098,462	2,821,830	--	1,298,702,664
Dönem amortismanı	17,422,481	11,985,729	271,325,074	4,906,682	9,839,112	316,256	--	315,795,335
Çıkışlar	(17,326)	(679,591)	(1,811,579)	(640,548)	(389,650)	(5,000)	--	(3,543,694)
31 Aralık 2018 kapanış bakiyesi	140,034,374	94,040,316	1,293,577,895	28,620,709	51,547,924	3,133,086	--	1,610,954,305
1 Ocak 2019 açılış bakiyesi	140,034,374	94,040,316	1,293,577,895	28,620,709	51,547,924	3,133,086	--	1,610,954,305
Dönem amortismanı	55,729,557	27,428,013	555,756,833	15,913,990	12,812,674	770,363	--	668,411,430
Çıkışlar	(3,004,579)	(58,314)	(12,562,997)	(488,157)	(1,854,243)	(256,757)	--	(18,225,047)
31 Aralık 2019 kapanış bakiyesi	192,759,352	121,410,015	1,836,771,731	44,046,542	62,506,355	3,646,692	--	2,261,140,687
31 Aralık 2018 itibarıyla net defter değeri	1,737,550,365	329,054,857	6,595,935,379	34,185,760	91,200,778	-2,654,060	145,319,797	8,930,592,877
31 Aralık 2019 itibarıyla net defter değeri	1,713,837,982	308,818,348	6,097,395,211	39,618,726	85,199,938	4,108,134	165,432,704	8,414,411,043



Konya Şeker Sanayi ve Ticaret Anonim Şirketi ve Bağlı Ortaklıkları
Bağımsız Denetimden Geçmiş 31 Aralık 2019 Tarihli
Konsolide Finansal Tablolara İlişkin Açıklayıcı Dipnotlar
(Tüm tutarlar TL olarak gösterilmiştir)

14 Maddi duran varlıklar (devamı)

31 Aralık 2019 tarihinde sona eren yıla ait amortisman giderinin 629,475,085 TL'si (31 Aralık 2018: 302,752,439 TL) satılan mamül maliyetine, 11,527,549 TL'si (31 Aralık 2018: 3,744,085 TL) genel yönetim giderlerine 25,899,558 TL'si (31 Aralık 2018: 8,642,052 TL) satış ve pazarlama giderlerine ve 1,509,238 TL'si araştırma ve geliştirme giderlerine dahil edilmiştir (31 Aralık 2018: 656,759 TL).

2019 yılı içerisinde 17,146,866 TL tutarında kullanım hakkı varlığı ilavesi gerçekleşmiştir.

Grup'un sahip olduğu arazi ve arsalar, yeraltı ve yerüstü düzenleri, binalar, tesis makine ve cihazlar, taşıtlar demirbaşlar ve diğer maddi duran varlıklar, yeniden değerlendirme tarihindeki gerçeğe uygun değerinden birikmiş amortisman ve birikmiş değer düşüklüğü karşılığı düşülmüş tutar olan yeniden değerlendirme tutarlarıyla gösterilmiştir.

31 Aralık 2018 tarihi itibarıyla Grup'un mülkiyetinde bulunan arsa ve binalar ile SPK'nın Seri:VIII, No:35 sayılı "Sermaye Piyasası Mevzuatı çerçevesinde Gayrimenkul Değerleme Hizmeti Verecek Şirketler ile Bu Şirketlerin Kurulca Listeye Alınmalarına İlişkin Esaslar Hakkında Tebliğ"inin 15 inci maddesi çerçevesinde bu gayrimenkullerin bütünüleyici parçası veya eklentisi olan makine ve teçhizatların gerçeğe uygun değeri, Grup'tan bağımsız bir değerlendirme şirketi olan Ekip Taşınmaz Değerleme Anonim Şirketi ("Ekip Değerleme") tarafından 2018-247-1 sayılı değerlendirme raporu ile gerçekleştirilmiştir. Ekip Değerleme SPK tarafından yetkilendirilmiş olup sermaye piyasası mevzuatı uyarınca gayrimenkul değerlendirme hizmeti vermektedir ve ilgili bölgelerdeki emlakların gerçeğe uygun değer tahmin çalışmalarını yapmıştır.

Sahip olunan arazi ve arsalar için emsal yöntemi kullanılarak, binalar için yeniden yerine koyma bedeli üzerinden maliyet yöntemi kullanılarak gayrimenkullerin gerçeğe uygun değerine ulaşılmıştır. Sahip olunan yer altı ve yerüstü düzenleri, tesis, makine ve cihazlar ve taşıtlar için ise defter değerleri bugünkü değere taşınarak makinenin yeni değeri hesaplanmakta ve hesaplanan değerler aynı özelliklerdeki yeni makine değerleri ile karşılaştırılmaktadır. Hesaplanan değerden eskime ve yıpranma payı düşülerek makinenin bugünkü değeri bulunmaktadır. Eskime ve yıpranma olayları sektör, teknoloji, uygulanan bakım yöntemleri ve ekonomik kriterler dikkate alınarak belirlenir. Bulunan eskime ve yıpranma payı düşülmüş değerler makinenin ikinci el piyasa değeri ile karşılaştırılmaktadır. Hesaplanan ve ikinci el piyasa değeri ile karşılaştırılan değerler piyasa değeri olarak belirlenmiştir.

31 Aralık 2019 ve 31 Aralık 2018 tarihleri itibarıyla Grup'un sahip olduğu arsa ve binalara ilişkin bilgiler ile söz konusu varlıklara ilişkin gerçeğe uygun değer hiyerarşisi üçüncü seviyedir.

Ertelenmiş vergi ile netleştirilmiş yeniden değerlendirme fonu, diğer kapsamlı gelir tablosunda gösterilmektedir.

Konya Şeker Sanayi ve Ticaret Anonim Şirketi ve Bağlı Ortaklıkları
Bağımsız Denetimden Geçmiş 31 Aralık 2019 Tarihli
Konsolide Finansal Tablolara İlişkin Açıklayıcı Dipnotlar
(Tüm tutarlar TL olarak gösterilmiştir)

15 Maddi olmayan duran varlıklar

31 Aralık 2019 ve 31 Aralık 2018 tarihlerinde sona eren yıllara ait maddi olmayan duran varlık hareket tabloları aşağıdaki şekilde özetlenmiştir:

Maliyet Değeri	Maden işletme hakkı	Diğer haklar(*)	Toplam
1 Ocak 2019 itibarıyla açılış bakiyesi	1,060,964,434	57,616,484	1,118,580,918
Alımlar	--	11,209,079	11,209,079
Çıkışlar	--	(792,499)	(792,499)
Transferler	--	6,947,832	6,947,832
31 Aralık 2019 itibarıyla kapanış bakiyesi	1,060,964,434	74,980,896	1,135,945,330
Birikmiş İtfa Payları			
1 Ocak 2019 itibarıyla açılış bakiyesi	298,852,897	28,367,730	327,220,627
Dönem gideri	43,050,000	5,009,026	48,059,026
Çıkışlar	--	(204,848)	(204,848)
31 Aralık 2019 itibarıyla kapanış bakiyesi	341,761,361	33,313,444	375,074,805
31 Aralık 2019 itibarıyla net defter değeri	719,203,073	41,667,452	760,870,525
Maliyet Değeri			
1 Mayıs 2018 itibarıyla açılış bakiyesi	1,060,974,424	67,064,427	1,128,038,851
Alımlar	--	13,925,653	13,925,653
Transferler	(9,990)	(429,399)	(439,389)
Çıkışlar	--	(22,944,197)	(22,944,197)
31 Aralık 2018 itibarıyla kapanış bakiyesi	1,060,964,434	57,616,484	1,118,580,918
Birikmiş İtfa Payları			
1 Ocak 2018 itibarıyla açılış bakiyesi	259,566,633	25,066,326	284,632,959
Dönem gideri	39,286,264	3,792,544	43,078,808
Çıkışlar	--	(491,140)	(491,140)
31 Aralık 2018 itibarıyla kapanış bakiyesi	298,852,897	28,367,730	327,220,627
31 Aralık 2018 itibarıyla net defter değeri	762,111,537	29,248,754	791,360,291

(*) 31 Aralık tarihleri itibarıyla diğer haklar, bilgisayar yazılımları ile ruhsat marka ve tasarımlardan oluşmaktadır.

İtfa paylarının 45,244,437 TL'si (31 Aralık 2018: 41,299,578 TL) satılan mamül maliyeti, 833,148 TL'si (31 Aralık 2018: 510,744 TL) genel yönetim giderleri ve 1,871,877'si (31 Aralık 2018: 1,117,528 TL) pazarlama, satış ve dağıtım giderleri ve 109,564 TL'si araştırma ve geliştirme giderleri içerisinde muhasebeleştirilmiştir (31 Aralık 2018: 150,958 TL).

Konya Şeker Sanayi ve Ticaret Anonim Şirketi ve Bağlı Ortaklıkları
Bağımsız Denetimden Geçmiş 31 Aralık 2019 Tarihli
Konsolide Finansal Tablolara İlişkin Açıklayıcı Dipnotlar
(Tüm tutarlar TL olarak gösterilmiştir)

16 Karşılıklar, koşullu varlık ve borçlar

Kısa vadeli karşılıklar

31 Aralık 2019 ve 31 Aralık 2018 tarihleri itibarıyla, kısa vadeli karşılıklar aşağıdaki gibidir:

	31 Aralık 2019	31 Aralık 2018
Çalışanlara sağlanan faydalara ilişkin kısa vadeli karşılıklar	12,335,085	12,421,076
Diğer kısa vadeli karşılıklar	8,458,227	17,568,064
	20,793,312	29,989,140

Çalışanlara sağlanan faydalara ilişkin kısa vadeli karşılıklar izin karşılıklarından oluşmaktadır, 31 Aralık tarihinde sona eren yıllar itibarıyla izin karşılıklarının hareket tablosu aşağıdaki gibidir:

	31 Aralık 2019	31 Aralık 2018
Açılış	12,421,076	11,490,642
Cari yıl karşılığı	459,212	930,434
Ödemeler	(545,203)	--
Kapanış	12,335,085	12,421,076

31 Aralık 2019 ve 31 Aralık 2018 tarihleri itibarıyla, diğer kısa vadeli karşılıklar Grup aleyhine açılan tapu iptali ve işe iade davalarından oluşmaktadır ve hareket tablosu aşağıdaki gibidir:

	31 Aralık 2019	31 Aralık 2018
Açılış	17,568,064	17,161,036
Cari yıl karşılığı	1,004,528	1,065,533
İptaller/ödemeler	(10,114,365)	(658,505)
Kapanış	8,458,227	17,568,064

Uzun vadeli karşılıklar

31 Aralık 2019 ve 31 Aralık 2018 tarihleri itibarıyla, uzun vadeli karşılıklar aşağıdaki gibidir:

	31 Aralık 2019	31 Aralık 2018
Çalışanlara sağlanan faydalara ilişkin uzun vadeli	52,187,061	49,194,908
	52,187,061	49,194,908

Çalışanlara sağlanan faydalara ilişkin uzun vadeli karşılıklar kıdem tazminatı karşılığında oluşmaktadır. Kıdem tazminatı karşılığına ilişkin detaylı bilgi Not 19'da sunulmuştur.

17 Finansal varlıklar

31 Aralık 2019 ve 31 Aralık 2018 itibarıyla gerçeğe uygun değer farkları kar veya zarara yansıtılarak ölçülen kısa vadeli finansal varlıklar aşağıdaki gibidir:

	31 Aralık 2019	31 Aralık 2018
Elektronik ürün senetleri ("ELÜS")	9,899,508	18,170,288
Özel kesim tahvilleri	106,130	--
Kamu kesim tahvilleri	--	200,064
	10,005,638	18,320,327

Konya Şeker Sanayi ve Ticaret Anonim Şirketi ve Bağlı Ortaklıkları
Bağımsız Denetimden Geçmiş 31 Aralık 2019 Tarihli
Konsolide Finansal Tablolara İlişkin Açıklayıcı Dipnotlar
(Tüm tutarlar TL olarak gösterilmiştir)

18 Taahhütler

Teminat-Rehin-İpotekler-Kefaletler (“TRİK”)

(a) Verilen teminat, rehin, kefalet ve ipotekler

31 Aralık 2019 ve 31 Aralık 2018 tarihi itibarıyla, Grup'un teminat/rehin/ipotek/kefalet (“TRİK”) pozisyonuna ilişkin tablo aşağıdaki gibidir:

	2019			
	TL Karşılığı	TL	ABD Doları	AVRO
A, Kendi tüzel kişiliği adına vermiş olduğu TRİ'lerin toplam tutarı	425,611,761	33,911,659	18,952,377	41,969,025
<i>Teminat</i>	402,757,000	11,056,898	18,952,377	41,969,025
<i>İpotek</i>	22,854,761	22,854,761	--	--
<i>İşletme rehni</i>	--	--	--	--
B, Tam konsolidasyon kapsamına dahil edilen ortaklıklar lehine vermiş olduğu TRİ'lerin toplam tutarı	12,227,128,947	2,995,121,160	1,552,991,246	1,041,889
<i>Teminat</i>	974,773,797	957,857,672	1,681,246	1,041,889
<i>Sermaye ve işletme rehni</i>	9,733,931,215	518,839,553	1,551,310,000	--
<i>İpotek</i>	1,518,423,935	1,518,423,935	--	--
Toplam TRİ	12,652,740,708	3,029,032,819	1,571,943,622	43,010,914

	31 Aralık 2018			
	TL Karşılığı	TL	ABD Doları	AVRO
A, Kendi tüzel kişiliği adına vermiş olduğu TRİ'lerin toplam tutarı	522,770,131	35,052,927	34,526,500	50,775,836
<i>Teminat</i>	499,915,370	12,198,166	34,526,500	50,775,836
<i>İpotek</i>	22,854,761	22,854,761	--	--
B, Tam konsolidasyon kapsamına dahil edilen ortaklıklar lehine vermiş olduğu TRİ'lerin toplam tutarı	11,965,078,646	3,259,365,644	1,586,866,500	59,284,511
<i>Teminat</i>	1,766,528,379	1,222,102,156	35,556,500	59,284,511
<i>Rehin</i>	8,680,126,332	518,839,553	1,551,310,000	--
<i>İpotek</i>	1,518,423,935	1,518,423,935	--	--
Toplam TRİ	12,487,848,777	3,294,418,571	1,621,393,000	110,060,347

Konya Şeker Sanayi ve Ticaret Anonim Şirketi ve Bağlı Ortaklıkları
Bağımsız Denetimden Geçmiş 31 Aralık 2019 Tarihli
Konsolide Finansal Tablolara İlişkin Açıklayıcı Dipnotlar
(Tüm tutarlar TL olarak gösterilmiştir)

18 Taahhütler (devamı)

(b) Alınan teminatlar

31 Aralık 2019 ve 2018 tarihleri itibarıyla, alınan teminat rehin ve ipoteklerin niteliği ve tutarları ve tutarları aşağıdaki gibidir:

	31 Aralık 2019	31 Aralık 2018
A, Kendi tüzel kişiliği adına almış olduğu TRİ'lerin toplam tutarı	184,848,316	174,457,053
Teminat	165,951,555	155,560,292
Rehin	--	--
İpotek	18,896,761	18,896,761
B, Tam konsolidasyon kapsamına dahil edilen ortaklıklar lehine almış olduğu TRİ'lerin toplam tutarı	322,940,633	282,722,189
Teminat	315,490,159	277,542,026
Rehin	6,272,414	4,239,553
İpotek	1,178,060	940,610
Alınan teminatlar	507,788,949	457,179,242

31 Aralık 2019 itibarıyla alınan teminat rehin ve ipotek tutarının tamamı (31 Aralık 2018: 457,179,242 TL) müşterilerden alınmıştır.

19 Çalışanlara sağlanan faydalar

Kıdem tazminatı karşılığı

Türkiye'de mevcut kanunlar çerçevesinde, Şirket ve Türkiye'de faaliyet gösteren bağlı ortaklıklarda bir yıllık hizmet süresini dolduran ve herhangi bir geçerli nedene bağlı olmaksızın işine son verilen, askerlik hizmeti için göreve çağrılan, vefat eden, erkekler için 25, kadınlar için 20 yıllık hizmet süresini dolduran ve emeklilik yaşına gelmiş (kadınlarda 58, erkeklerde 60 yaş) personele kıdem tazminatı ödemesi yapılmak zorundadır. Mevzuatın 8 Eylül 1999 tarihi itibarıyla değişmesinden dolayı emekliliğe bağlı hizmet süresi ile ilgili belirli geçiş yükümlülükleri vardır.

Bu ödemeler 31 Aralık 2019 itibarıyla 30 günlük maaşın üzerinden en fazla tam 6.379 TL (31 Aralık 2018: 5,434 TL) çalışılan yıl başına emeklilik ya da fesih günündeki orana göre hesaplanır. Kıdem tazminatı karşılığı cari bazda hesaplanır ve konsolide finansal tablolara yansıtılır. Karşılık Grup'un çalışanlarının emekliliklerinden kaynaklanan gelecekteki muhtemel yükümlülüğünün bugünkü değeri tahmin edilerek hesaplanır. Hesaplama Hükümet tarafından açıklanan kıdem tazminatı tavanına göre hesaplanır.

Kıdem tazminatı yükümlülüğü, Grup'un çalışanlarının emekli olmasından doğan gelecekteki olası yükümlülüğünün bugünkü değerinin tahminine göre hesaplanır. TFRS, Grup'un yükümlülüklerini tanımlanmış fayda planları kapsamında aktüeryal değerlendirme yöntemleri kullanılarak hesaplanmasını öngörür. Buna uygun olarak, toplam yükümlülüklerin hesaplanmasında kullanılan aktüeryal varsayımlar aşağıda belirtilmiştir.

Temel varsayım, her hizmet yılı için olan azami yükümlülüğünün enflasyona paralel olarak artmasıdır. Dolayısıyla, uygulanan iskonto oranı, gelecek enflasyon etkilerinin düzeltilmesinden sonraki beklenen reel faiz oranını ifade eder. Sonuçta, 31 Aralık 2019 ve 31 Aralık 2018 tarihleri itibarıyla ilişikteki konsolide finansal tablolarda yükümlülükler, çalışanların emekliliğinden kaynaklanan geleceğe ait olası yükümlülüğünün bugünkü değeri tahmin edilerek hesaplanır. Kıdem tazminatına ilişkin hakların imtiyaz anlaşması sonunda ödeneceği planlanmıştır. Buna bağlı olarak gelecekte ödenecek yükümlülüklerin bugünkü değerinin hesaplanmasında imtiyaz anlaşma süreleri dikkate alınmıştır.

Konya Şeker Sanayi ve Ticaret Anonim Şirketi ve Bağlı Ortaklıkları
Bağımsız Denetimden Geçmiş 31 Aralık 2019 Tarihli
Konsolide Finansal Tablolara İlişkin Açıklayıcı Dipnotlar
(Tüm tutarlar TL olarak gösterilmiştir)

19 Çalışanlara sağlanan faydalar (devamı)

Kıdem tazminatı karşılığı (devamı)

31 Aralık 2019 ve 31 Aralık 2018 tarihleri itibarıyla kıdem tazminatı karşılığı hesaplamasında kullanılan tahminler şöyledir

	<u>31 Aralık 2019</u>	<u>31 Aralık 2018</u>
Yıllık ortalama enflasyon oranı %	7	9.5
Yıllık ortalama faiz oranı %	12.2	14
İskonto oranı %	4.86	4.11
Kıdem tazminatı almadan işten ayrılma olasılığı %	2	2

31 Aralık 2019 ve 31 Aralık 2018 tarihlerinde sona eren yıllara ait, kıdem tazminatı karşılığındaki hareketler aşağıdaki gibidir:

	<u>31 Aralık 2019</u>	<u>31 Aralık 2018</u>
Açılış	49,194,908	41,321,953
Hizmet maliyeti	6,726,143	6,308,211
Faiz maliyeti	6,825,391	4,044,352
Ödenen kıdem tazminatları	(6,812,759)	(7,184,314)
Aktüeryal kayıp	(3,746,622)	4,704,706
Kapanış	52,187,061	49,194,908

20 Çalışanlara sağlanan faydalar kapsamında borçlar

31 Aralık 2019 ve 31 Aralık 2018 tarihleri itibarıyla çalışanlara sağlanan faydalar kapsamında borçlar aşağıdaki gibidir:

	<u>31 Aralık 2019</u>	<u>31 Aralık 2018</u>
Personele ödenecek ücretler	22,599,902	18,239,114
Ödenecek sosyal güvenlik primleri	11,155,827	9,588,111
	33,755,729	27,827,225


21 Diğer varlık ve yükümlülükler

31 Aralık 2019 ve 31 Aralık 2018 tarihleri itibarıyla, diğer dönen varlıklar aşağıdaki gibidir:

	<u>31 Aralık 2019</u>	<u>31 Aralık 2018</u>
Devreden KDV	94,880,645	73,671,450
Peşin ödenen vergi fonlar	798,241	1,962,134
Diğer KDV	43,497	405,495
İş avansları	217,541	10,576
	95,939,924	76,049,655

31 Aralık 2019 ve 31 Aralık 2018 tarihleri itibarıyla, diğer kısa vadeli yükümlülükler aşağıdaki gibidir:

	<u>31 Aralık 2019</u>	<u>31 Aralık 2018</u>
Ödenecek vergi ve fonlar	28,518,964	14,818,046
Diğer yükümlülükler	2,721,903	2,236,244
	31,240,867	17,054,290

71




Konya Şeker Sanayi ve Ticaret Anonim Şirketi ve Bağlı Ortaklıkları
Bağımsız Denetimden Geçmiş 31 Aralık 2019 Tarihli
Konsolide Finansal Tablolara İlişkin Açıklayıcı Dipnotlar
(Tüm tutarlar TL olarak gösterilmiştir)

22 Türev araçlar

	31 Aralık 2019		31 Aralık 2018	
	Kısa vadeli Yükümlülükler	Toplam	Kısa vadeli yükümlülükler	Toplam
Gerçeğe uygun değer farkı kar/zarara yansıtılarak ölçülen türev araçlar (*)	61,218,451	61,218,451	115,518,365	115,518,365
	61,218,451	61,218,451	115,518,365	115,518,365

(*) Türev finansal araçlar, Grup için risklere karşı etkin bir koruma sağlamakla birlikte risk muhasebesi yönünden gerekli koşulları taşımadıkları durumlarda konsolide finansal tablolarda gerçeğe uygun değer farkı kar/zarara yansıtılarak ölçülen türev araçlar olarak muhasebeleştirilmektedir.

31 Aralık tarihleri itibariyle alım satım amaçlı türev finansal araçların detayları aşağıdaki gibidir:

		31 Aralık 2019			
Vade tarihi		Sözleşme tutarı		Varlık	Yükümlülük
		USD	TL		
İleri tarihli forward işlemleri	Haziran 2020-2022	38,445,036	190,716,668	190,716,668	--
		38,445,036	190,716,668	190,716,668	--

		31 Aralık 2018			
Vade tarihi		Sözleşme tutarı		Varlık	Yükümlülük
		USD	TL		
İleri tarihli forward işlemleri	Haziran 2019-2022	76,707,616	354,232,325	354,232,325	--
		76,707,616	354,232,325	354,232,325	--

Konya Şeker Sanayi ve Ticaret Anonim Şirketi ve Bağlı Ortaklıkları
Bağımsız Denetimden Geçmiş 31 Aralık 2019 Tarihli
Konsolide Finansal Tablolara İlişkin Açıklayıcı Dipnotlar
(Tüm tutarlar TL olarak gösterilmiştir)

23 Sermaye, yedekler ve diğer özsermaye kalemleri

Ödenmiş sermaye

Şirket'in 31 Aralık 2019 tarihi itibarıyla ödenmiş sermayesi 1,100,000,000 TL olup, her biri 0.01 TL nominal değerde 110,000,000,000 adet hamiline yazılı toplam 1,100,000,000 adet paya bölünmüştür (31 Aralık 2019: 1,100,000,000 TL nominal değerde 110,000,000,000 adet hamiline yazılı toplam 1,100,000,000 adet pay). Şirketin 2019 yılında imtiyazlı hisse senedi bulunmamaktadır (2018: Bulunmamaktadır).

	%	31 Aralık 2019	%	31 Aralık 2018
ABH	54.37	598,035,232	54.37	598,035,232
S.S. Akşehir İlgin Panko	20.18	222,015,072	20.18	222,015,072
S.S. Alpullu Panko	6.25	68,746,137	6.25	68,746,137
S.S. Balıkesir Panko	5.50	60,496,593	5.50	60,496,593
S.S. Afyon Panko	3.45	37,947,866	3.45	37,947,866
S.S. Uşak Panko	2.38	26,215,214	2.38	26,215,214
S.S. Kayseri Panko	1.58	17,373,900	1.58	17,373,900
S.S. Ankara Panko	1.39	15,314,505	1.39	15,314,505
Pankobirlik	1.36	14,926,657	1.36	14,926,657
Şekerbank Türk Anonim Şirketi Personeli Munzam Sosyal Güvenlik ve Yardımlaşma Sandığı Vakfı ("Semvak")	1.08	11,916,022	1.08	11,916,022
S.S. Kastamonu Panko	1.00	10,999,805	1.00	10,999,805
S.S. Burdur-Isparta Panko	0.75	8,249,538	0.75	8,249,538
S.S. Dinar Panko	0.5	5,499,692	0.5	5,499,692
S.S. Erciş Panko	0.11	1,190,517	0.11	1,190,517
S.S. Çorum Panko	0.04	487,763	0.04	487,763
S.S. Adapazarı Panko	0.03	329,228	0.03	329,228
S.S. Sivas Panko	0.02	194,411	0.02	194,411
Diğer	0.01	61,848	0.01	61,848
Nominal Sermaye	100.00	1,100,000,000	100.00	1,100,000,000
Sermaye düzeltmesi		(65,011,059)		(65,011,059)
Düzeltilmiş Sermaye		1,034,988,941		1,034,988,941



Konya Şeker Sanayi ve Ticaret Anonim Şirketi ve Bağlı Ortaklıkları
Bağımsız Denetimden Geçmiş 31 Aralık 2019 Tarihli
Konsolide Finansal Tablolara İlişkin Açıklayıcı Dipnotlar
(Tüm tutarlar TL olarak gösterilmiştir)

23 Sermaye, yedekler ve diğer özsermaye kalemleri (devamı)

Karşılıklı iştirak sermaye düzeltmesi

Şirket'in ana ortağı ve bağlı ortaklığı ABH 65,011,059 TL tutarında (2018: 65,011,059 TL) tutarında pay alımında bulunmuştur. Konsolide finansal tablolarda konsolidasyona alınan bağlı ortaklıkları tarafından yapılan alımlar "karşılıklı iştirak sermaye düzeltmesi" hesabında gösterilmektedir.

Kardan ayrılan kısıtlanmış yedekler:

Önceki dönemlerin karından, kanun veya sözleşme kaynaklı zorunluluklar nedeniyle veya kar dağıtımı dışındaki belli amaçlar için ayrılmış yedeklerdir. Bu yedekler, Şirket'in yasal kayıtlarındaki tutarlar üzerinden gösterilmekte olup, konsolide finansal tabloların TFRS'ye uygun olarak hazırlanmasında ortaya çıkan farklılıklar geçmiş yıllar kar/zararıyla ilişkilendirilmektedir.

TTK'nın 519 uncu maddesi uyarınca, yıllık ticari karın %5'i ödenmiş/çıkarılmış sermayenin %20'sine ulaşınca kadar birinci tertip genel kanuni yedek akçe; pay sahiplerine %5 oranında kar payı ödendikten sonra kardan pay alacak kişilere dağıtılacak toplam tutarın %10'u ise ikinci tertip genel kanuni yedek akçe olarak ayrılmaktadır.

Grup'un 31 Aralık 2019 ve 2018 tarihleri itibarıyla kardan ayrılan kısıtlanmış yedekler hesabının detayı aşağıdaki gibidir:

	<u>31 Aralık 2019</u>	<u>31 Aralık 2018</u>
Kardan ayrılan kısıtlanmış yedekler	72,355,229	71,278,497
	<u>72,355,229</u>	<u>71,278,497</u>

Temettü:

31 Aralık 2019 yılında Şirket, ortaklarına temettü dağıtılmamıştır (31 Aralık 2018: 5,402,646 TL).

Kontrol gücü olmayan paylar:

Bağlı ortaklıklardan net varlıklarından ana ortaklığın doğrudan ve/veya dolaylı kontrolü dışında kalan paylara isabet eden kısımları konsolide finansal durum tablosunda özkaynaklar altında "Kontrol gücü olmayan paylar" kalemi içinde sınıflandırılmıştır, 31 Aralık 2019 ve 31 Aralık 2018 tarihleri itibarıyla konsolide finansal durum tablosunda "Kontrol gücü olmayan paylar" kalemi içinde sınıflandırılan tutarlar sırasıyla 115,267,819 TL ve 123,885,976 TL'dir.

Yine bağlı ortaklıkların net dönem karlarından veya zararlarından ana ortaklığın doğrudan ve/veya dolaylı kontrolü dışında kalan paylara isabet eden kısımlar, konsolide kar veya zarar ve diğer kapsamlı gelir tablosunda "Kontrol gücü olmayan paylar" kalemi içinde sınıflandırılmıştır, 31 Aralık 2019 ve 31 Aralık 2018 tarihlerinde sona eren yıllar itibarıyla toplam kapsamlı gelirden kontrol gücü olmayan paylara ait kar ve zarar "Kontrol gücü olmayan paylar" kalemi içinde sırasıyla (8,618,157) TL ve 1,558,124 TL'dir.

Konya Şeker Sanayi ve Ticaret Anonim Şirketi ve Bağlı Ortaklıkları
Bağımsız Denetimden Geçmiş 31 Aralık 2019 Tarihli
Konsolide Finansal Tablolara İlişkin Açıklayıcı Dipnotlar
(Tüm tutarlar TL olarak gösterilmiştir.)

23 Sermaye, yedekler ve diğer özsermaye kalemleri (devamı)

Kar veya zararda yeniden sınıflandırılmayacak birikmiş diğer kapsamlı gelirler veya giderler

Maddi duran varlıklar yeniden değerlendirme artışları

Kar veya zarar ile ilişkilendirilmeyerek diğer kapsamlı gelir olarak muhasebeleştirilen maddi duran varlık değer artışları yedeğinden oluşmaktadır. 31 Aralık tarihinde sona eren yıllarda maddi duran varlıklar yeniden değerlendirme artışlarına ait hareketleri aşağıdaki gibidir:

	31 Aralık 2019	31 Aralık 2018
Dönem başı bakiyesi	6,550,224,427	4,847,631,717
Gerçeğe uygun değer artışı	--	1,702,592,710
Dönem sonu bakiyesi	6,550,224,427	6,550,224,427

Tanımlanmış fayda planları yeniden ölçüm kazançları/kayıpları:

Kıdem tazminatı karşılığına ilişkin diğer kapsamlı gelir olarak muhasebeleştirilen aktüeryal kazanç veya kayıplardan oluşmaktadır.

31 Aralık tarihi itibarıyla Grup'un kar veya zararda yeniden sınıflandırılmayacak birikmiş diğer kapsamlı gelir detayı aşağıdaki gibidir :

	31 Aralık 2019	31 Aralık 2018
Kar veya zararda yeniden sınıflandırılmayacaklar		
Maddi duran varlık yeniden değerlendirme artışları	--	1,902,349,207
Tanımlanmış fayda planları yeniden ölçüm kazançları	3,746,622	(4,704,706)
Ertelenmiş vergi geliri, net	(6,366)	(183,101,128)
	3,740,256	1,714,543,373

Kar veya zararda yeniden sınıflandırılacak birikmiş diğer kapsamlı gelirler veya giderler

31 Aralık tarihi itibarıyla Grup'un kar veya zararda yeniden sınıflandırılmayacak birikmiş diğer kapsamlı gelir detayı aşağıdaki gibidir :

	31 Aralık 2019	31 Aralık 2018
Kar veya zararda yeniden sınıflandırılacaklar		
Gerçeğe Uygun Değer Farkı Diğer Kapsamlı Gelire Yansıtılan Finansal Varlıklardan Kayıplar	(148,972)	(5,633,780)
Ertelenmiş vergi geliri	--	(281,689))
	(148,972)	(5,352,091)

Konya Şeker Sanayi ve Ticaret Anonim Şirketi ve Bağlı Ortaklıkları
Bağımsız Denetimden Geçmiş 31 Aralık 2019 Tarihli
Konsolide Finansal Tablolara İlişkin Açıklayıcı Dipnotlar
(Tüm tutarlar TL olarak gösterilmiştir)

24 Hasılat

1 Ocak-31 Aralık 2019 arası yıllık ve 1 Mayıs-31 Aralık 2018 arası sekiz aylık dönem itibarıyla hasılatın dağılımı aşağıdaki gibidir:

	1 Ocak	1 Mayıs
	31 Aralık 2019	31 Aralık 2018
Enerji	2,051,773,620	1,212,862,950
Şeker	1,585,210,012	1,289,964,057
Süt ürünleri	1,255,255,663	768,758,246
Çikolata ve şekerli mamül	974,707,800	468,493,326
Et	603,846,311	399,153,986
Yem	489,541,828	236,278,719
Yağ	372,959,347	162,570,032
Dondurulmuş ürün	250,333,059	89,081,273
Biyoetanol	159,957,825	81,489,828
Bakliyat	30,716,310	30,739,962
Plastik	29,307,621	18,427,384
Patates	27,069,651	13,443,703
Tohum	24,971,585	78,701,800
Diğer	266,719,341	115,131,181
Brüt hasılat	8,122,369,973	4,965,096,447
Satış iskontoları	(557,182,772)	(261,629,928)
Diğer indirimler	(32,797,936)	(9,064,178)
Satıştan iadeler	(149,799,920)	(77,708,557)
Net hasılat	7,382,589,345	4,616,693,784

25 Satışların maliyeti

1 Ocak-31 Aralık 2019 arası yıllık ve 1 Mayıs-31 Aralık 2018 arası sekiz aylık dönem itibarıyla satışların maliyeti aşağıdaki gibidir:



	1 Ocak	1 Mayıs
	31 Aralık 2019	31 Aralık 2018
İlk madde ve malzeme giderleri	4,103,585,655	2,735,668,471
Ticari mal satışlarının maliyeti	711,217,806	402,527,478
Amortisman giderleri	676,472,682	350,468,109
Genel üretim maliyeti	476,087,411	247,341,636
İşçilik giderleri	319,985,319	188,556,299
Hizmet maliyeti	40,195,406	13,794,933
Nakliye maliyeti	9,830,469	50,085,032
Diğer satışların maliyeti	94,031,644	13,531,110
	6,431,406,392	4,001,973,068

Konya Şeker Sanayi ve Ticaret Anonim Şirketi ve Bağlı Ortaklıkları
Bağımsız Denetimden Geçmiş 31 Aralık 2019 Tarihli
Konsolide Finansal Tablolara İlişkin Açıklayıcı Dipnotlar
(Tüm tutarlar TL olarak gösterilmiştir)

26 Genel yönetim giderleri, satış, pazarlama ve dağıtım giderleri, araştırma ve geliştirme giderleri

1 Ocak-31 Aralık 2019 arası yıllık ve 1 Mayıs-31 Aralık 2018 arası sekiz aylık dönem itibarıyla genel yönetim giderleri aşağıdaki gibidir:

	1 Ocak-31 Aralık 2019	1 Mayıs-31 Aralık 2018
Personel giderleri	55,644,361	39,606,628
Danışmanlık ve dava giderleri	35,764,991	9,322,058
Amortisman giderleri	12,382,378	4,334,176
Dışarıdan sağlanan faydalar	8,111,496	9,922,795
Vergi, resim ve harç giderleri	5,456,788	1,476,647
Ofis giderleri	4,215,639	3,474,093
Malzeme giderleri	3,830,224	3,640,730
Bakım ve onarım giderleri	1,666,692	1,304,061
Elektrik,su ve ısınma giderleri	1,343,677	1,388,449
Tazminat ve ceza giderleri	1,192,694	215,826
Haberleşme giderleri	815,471	509,317
Seyahat giderleri	565,997	71,502
Kira giderleri	502,284	1,680,404
Nakliye ve ulaşım giderleri	297,371	112,795
Sigorta giderleri	262,217	234,653
Güvenlik giderleri	230,302	127,445
Temsil ve ağırlama giderleri	25,529	298,664
Pazarlama giderleri	--	1,166,530
Eğitim giderleri	--	28,733
Diğer giderler	9,505,334	3,367,587
	141,813,445	82,283,093




Konya Şeker Sanayi ve Ticaret Anonim Şirketi ve Bağlı Ortaklıkları
Bağımsız Denetimden Geçmiş 31 Aralık 2019 Tarihli
Konsolide Finansal Tablolara İlişkin Açıklayıcı Dipnotlar
(Tüm tutarlar TL olarak gösterilmiştir)

26 Genel yönetim giderleri, satış, pazarlama ve dağıtım giderleri, araştırma ve geliştirme giderleri (devamı)

1 Ocak-31 Aralık 2019 arası yıllık ve 1 Mayıs-31 Aralık 2018 arası sekiz aylık dönem itibarıyla satış, pazarlama ve dağıtım giderleri aşağıdaki gibidir:

	1 Ocak- 31 Aralık 2019	1 Mayıs- 31 Aralık 2018
Pazarlama giderleri	157,790,333	94,164,030
Personel giderleri	49,243,663	32,364,504
Amortisman giderleri	27,821,166	9,941,583
Reklam giderleri	24,728,270	2,285,940
Dışarıdan sağlanan faydalar	11,376,100	4,516,332
Kira giderleri (*)	11,153,926	10,773,441
Danışmanlık ve dava giderleri	4,840,199	182,113
Vergi, resim ve harç giderleri	4,806,952	2,209,036
Elektrik,su ve ısınma giderleri	4,613,775	2,054,620
Yakıt giderleri	2,125,881	1,427,509
Sigorta giderleri	2,050,312	1,056,728
Bakım ve onarım giderleri	1,525,328	1,288,981
Seyahat giderleri	716,094	361,506
Malzeme giderleri	693,889	575,741
Sponsorluk giderleri	557,598	17,792
Ofis giderleri	397,233	506,631
Promosyon giderleri	287,026	292,710
Haberleşme giderleri	148,805	125,807
Eğitim giderleri	94,101	57,149
Diğer giderler	4,877,214	3,091,638
	309,847,865	167,293,791

(*) Kiralama süresi 12 ay veya daha az olan kısa süreli, düşük değerli varlıkların ödemelerini ve değişken kira ödemelerini içermektedir.



Konya Şeker Sanayi ve Ticaret Anonim Şirketi ve Bağlı Ortaklıkları
Bağımsız Denetimden Geçmiş 31 Aralık 2019 Tarihli
Konsolide Finansal Tablolara İlişkin Açıklayıcı Dipnotlar
(Tüm tutarlar TL olarak gösterilmiştir)

26 Genel yönetim giderleri, satış, pazarlama ve dağıtım giderleri, araştırma ve geliştirme giderleri (devamı)

1 Ocak-31 Aralık 2019 arası yıllık ve 1 Mayıs-31 Aralık 2018 arası sekiz aylık dönem itibarıyla araştırma ve geliştirme giderleri aşağıdaki gibidir:

	1 Ocak 31 Aralık 2019	1 Mayıs 31 Aralık 2018
Amortisman giderleri	1,622,918	822,780
Personel giderleri	1,285,709	579,492
Elektrik,su ve ısınma giderleri	647,312	136,327
Malzeme giderleri	226,760	118,613
Dışarıdan sağlanan faydalar	168,574	172,060
Kira giderleri	136,521	52,084
Vergi, resim ve harç giderleri	122,226	5,987
Bakım ve onarım giderleri	106,160	64,859
Diğer giderler	327,145	427,280
	4,643,325	2,379,482

27 Çeşit esasına göre sınıflandırılmış giderler

1 Ocak-31 Aralık 2019 arası yıllık ve 1 Mayıs-31 Aralık 2018 arası sekiz aylık dönem itibarıyla, çeşit esasına göre sınıflandırılmış giderler aşağıdaki gibidir:

	1 Ocak 31 Aralık 2019	1 Mayıs 31 Aralık 2018
İlk madde ve malzeme giderleri	4,760,652,169	2,735,668,471
Amortisman giderleri	718,299,144	365,566,648
Genel üretim maliyeti	476,087,411	247,341,636
Personel giderleri	426,159,052	261,106,923
Pazarlama giderleri	157,790,333	95,330,560
Diğer satışların maliyeti	94,031,644	13,531,110
Ticari mal satışlarının maliyeti	54,151,292	402,527,478
Danışmanlık ve dava giderleri	40,605,190	9,504,171
Hizmet maliyeti	40,195,406	13,794,933
Reklam giderleri	24,728,270	2,285,940
Dışarıdan sağlanan faydalar	19,656,170	14,611,187
Kira giderleri	11,792,731	12,505,929
Vergi, resim ve harç giderleri	10,385,966	3,691,670
Nakliye maliyeti	9,830,469	50,085,032
Elektrik,su ve ısınma giderleri	6,604,763	3,579,396
Malzeme giderleri	4,750,873	4,335,084
Ofis giderleri	4,612,872	3,980,724
Bakım ve onarım giderleri	3,298,180	2,657,901
Sigorta giderleri	2,312,529	1,291,381
Yakıt giderleri	2,125,881	1,427,509
Seyahat giderleri	1,282,091	433,008
Tazminat ve ceza giderleri	1,192,694	215,826
Haberleşme giderleri	964,276	635,124
Sponsorluk giderleri	557,598	17,792
Nakliye ve ulaşım giderleri	297,371	112,795
Promosyon giderleri	287,026	292,710
Güvenlik giderleri	230,302	127,445
Eğitim giderleri	94,102	85,882
Temsil ve ağırlama giderleri	25,529	298,664
Diğer giderler	14,709,693	6,886,505
	6,887,711,027	4,253,929,434

Konya Şeker Sanayi ve Ticaret Anonim Şirketi ve Bağlı Ortaklıkları
Bağımsız Denetimden Geçmiş 31 Aralık 2019 Tarihli
Konsolide Finansal Tablolara İlişkin Açıklayıcı Dipnotlar
(Tüm tutarlar TL olarak gösterilmiştir)

28 Esas faaliyetlerden diğer gelirler ve giderler

1 Ocak-31 Aralık 2019 arası yıllık ve 1 Mayıs-31 Aralık 2018 arası sekiz aylık dönem itibarıyla, esas faaliyetlerden diğer gelirler aşağıdaki gibidir:

	1 Ocak	1 Mayıs
	31 Aralık 2019	31 Aralık 2018
Faaliyetlerden kaynaklanan kur farkı geliri	51,120,693	81,047,156
Reeskont faiz geliri	17,980,696	41,592,998
Ticari ve diğer borçlardan vade farkı gelirleri	14,867,951	3,192,782
Kül ve hurda satışı	12,408,304	8,521,742
Konusu kalmayan dava karşılıkları	10,000,550	658,505
Yan hizmet gelirleri	9,959,824	2,815,449
Sigorta gelirleri	4,735,482	49,085,687
Konusu kalmayan ticari alacak karşılıkları	4,517,180	3,959,866
Canlı varlıklardan kaynaklanan gelirler	3,591,461	1,455,140
Kira geliri	2,091,507	4,098,012
Devlet destekleri	1,757,473	2,115,846
Tazminat ve ceza geliri	1,471,100	230,505
Diğer gelirler	4,980,991	4,217,421
	139,483,212	202,991,109

1 Ocak-31 Aralık 2019 arası yıllık ve 1 Mayıs-31 Aralık 2018 arası sekiz aylık dönem itibarıyla, esas faaliyetlerden diğer giderler aşağıdaki gibidir:

	1 Ocak	1 Mayıs
	31 Aralık 2019	31 Aralık 2018
Bağış ve yardımlar	26,079,385	6,894,021
Karşılık gideri	24,306,444	3,047,903
Reeskont faiz gideri	22,837,965	11,470,165
Ticari ve diğer borçlardan vade farkı gideri	11,222,108	9,154,852
Ağaçlandırma gideri	9,377,221	6,863,797
Gecikme zammı giderleri	2,252,664	915,277
Canlı varlıklardan kaynaklanan giderler	1,848,978	4,458,813
Vergi gideri	262,721	8,124
Faaliyetlerden kaynaklanan kur farkı gideri	--	4,532,712
Diğer giderler	2,326,374	3,752,576
	100,513,860	51,098,240

Konya Şeker Sanayi ve Ticaret Anonim Şirketi ve Bağlı Ortaklıkları
Bağımsız Denetimden Geçmiş 31 Aralık 2019 Tarihli
Konsolide Finansal Tablolara İlişkin Açıklayıcı Dipnotlar
(Tüm tutarlar TL olarak gösterilmiştir)

29 Yatırım faaliyetlerinden gelirler ve giderler

1 Ocak-31 Aralık 2019 arası yıllık ve 1 Mayıs-31 Aralık 2018 arası sekiz aylık dönem itibarıyla, yatırım faaliyetlerinden gelirler aşağıdaki gibidir:

	1 Ocak 31 Aralık 2019	1 Mayıs 31 Aralık 2018
Menkul kıymet satış karı	3,000,044	2,340,307
İştirak temettü geliri	110,958	503,007
Sabit kıymet satış karı	--	144,709
	3,111,002	2,988,023

31 Aralık 2019 ve 31 Aralık 2018 tarihlerinde sona eren yıllar itibarıyla, yatırım faaliyetlerinden giderler aşağıdaki gibidir:

	1 Ocak 31 Aralık 2019	1 Mayıs 31 Aralık 2018
Maddi duran varlık değer düşüklüğü (*)	17,742,849	--
	17,742,849	--

(*) Grup'un bağlı ortaklıklarından Pangev, bulgur üretim operasyonunu Konya Şeker'e devretmiştir. Buna istinaden üzerinde bulgur fabrikası tesisi olan arsa ile ilgili tesis makine ve cihazların Konya Şeker'e satış tarihinde tespit edilen gerçeğe uygun değerleri üzerinden gerçekleştirilmiş ve taşınan değer ile oluşan eksi yönlü farklar maddi duran varlık değer düşüklüğü olarak muhasebeleştirilmiştir. Satış işlemine istinaden ilgili maddi duran varlıkların gerçeğe uygun değerinin belirlenmesi, Net Kurumsal Gayrimenkul ve Değerleme Danışmanlık A.Ş. ("Net Değerleme") tarafından 20 Haziran 2019 tarih ve 2019-411/412 sayılı değerlendirme raporu ile gerçekleştirilmiştir. Net Değerleme SPK tarafından yetkilendirilmiş olup sermaye piyasası mevzuatı uyarınca gayrimenkul değerlendirme hizmeti vermektedir.

30 Finansman gelirleri ve giderleri

1 Ocak-31 Aralık 2019 arası yıllık ve 1 Mayıs-31 Aralık 2018 arası sekiz aylık dönem itibarıyla, finansman gelirleri aşağıdaki gibidir:

	1 Ocak 31 Aralık 2019	1 Mayıs 31 Aralık 2018
Banka faiz gelirleri	5,214,896	13,426,256
	5,214,896	13,426,256

1 Ocak-31 Aralık 2019 arası yıllık ve 1 Mayıs-31 Aralık 2018 arası sekiz aylık dönem itibarıyla, finansman giderleri aşağıdaki gibidir:

	1 Ocak 31 Aralık 2019	1 Mayıs 31 Aralık 2018
Borçlanma faiz gideri	1,388,033,168	1,352,397,283
Kur farkı gideri, net	1,204,282,294	1,263,501,377
Komisyon ve diğer faiz giderleri	28,151,530	17,074,272
	2,620,466,992	2,632,972,932

31 Pay başına kayıp

1 Ocak-31 Aralık 2019 arası yıllık ve 1 Mayıs-31 Aralık 2018 arası sekiz aylık dönem itibarıyla ana ortaklık hissedarlarına düşen pay başına kayıp tutarı, sırasıyla 1,950,709,116 TL ve 1,998,248,998 TL tutarındaki zararın ilgili dönem içindeki ağırlıklı ortalama pay adetlerine bölünmesiyle hesaplanmıştır.

Pay başına kazanç	2019	2018
Dönem net karı	(1,950,709,116)	(1,998,248,998)
Dönem boyunca mevcut olan adi payların ortalama sayısı	1,100,000,000	1,100,000,000
Sürdürülen faaliyetlerden pay başına kayıp	(1.77)	(1.82)

Konya Şeker Sanayi ve Ticaret Anonim Şirketi ve Bağlı Ortaklıkları
Bağımsız Denetimden Geçmiş 31 Aralık 2019 Tarihli
Konsolide Finansal Tablolara İlişkin Açıklayıcı Dipnotlar
(Tüm tutarlar TL olarak gösterilmiştir)

32 Gelir vergileri

Kurumlar vergisi

Grup Türkiye’de yürürlükte bulunan vergi mevzuatı ve uygulamalarına tabidir. Kurumlar vergisi, ilgili olduğu hesap döneminin sonunu takip eden dördüncü ayın yirmi beşinci günü akşamına kadar beyan edilmekte ve ilgili ayın sonuna kadar tek taksitte ödenmektedir.

Türkiye’de kurumlar vergisi oranı, kurumların ticari kazancına vergi yasaları gereğince indirimi kabul edilmeyen giderlerin ilave edilerek, vergi yasalarında yer alan istisnaların indirilerek bulunacak yasal vergi matrahına uygulanan kurumlar vergisi oranı % 22’dir (2018: %22). Ancak, 5 Aralık 2017 tarihli ve 30261 sayılı Resmi Gazete’de yayımlanan 7061 sayılı “Bazı Vergi Kanunları ile Diğer Bazı Kanunlarda Değişiklik Yapılmasına Dair Kanun”un 91 inci maddesi ile 5520 sayılı Kurumlar Vergisi Kanunu’na eklenen geçici 10 uncu madde uyarınca kurumların 2018, 2019 ve 2020 vergilendirme dönemlerine ait kazançları üzerinden ödenmesi gereken kurumlar vergisinin %22 oranıyla hesaplanması ve sonrasında tekrardan %20 oranı ile vergilendirilmeye devam edilmesi öngörülmektedir. Bu süre zarfında Bakanlar Kurulu’na %22 oranını %20 oranına kadar indirme yetkisi verilmiştir.

31 Aralık 2019 tarihinde sona eren dönemde, vergi mevzuatı uyarınca üçer aylık dönemler itibarıyla oluşan kazançlar üzerinden %22 (2018: %22) oranında geçici vergi hesaplanarak ödenmekte ve bu şekilde ödenen tutarlar yıllık kazanç üzerinden hesaplanan vergiden mahsup edilmektedir. Yapılan Kanun değişikliği ile 2018, 2019 ve 2020 yılları için bu oran %22 olarak belirlenmiştir.


Söz konusu değişiklik kapsamında, 31 Aralık 2019 tarihli finansal tablolarda ertelenmiş vergi varlık ve yükümlülükleri, geçici farkların 2018, 2019 ve 2020 yıllarında vergi etkisi oluşturacak kısmı için %22 vergi oranı ile, geçici farkların 2021 ve sonraki dönemlerde vergi etkisi oluşturacak kısmı için ise %20 oranı ile hesaplanmıştır.

Kurumlar Vergisi Kanunu’na göre beyanname üzerinde gösterilen mali zararlar 5 yılı aşmamak kaydıyla dönemin kurumlar vergisi matrahından indirilebilir. Beyanlar ve ilgili muhasebe kayıtları vergi dairesince beş yıl içerisinde incelenebilmekte ve vergi hesapları revize edilebilmektedir.

Türkiye’de mukim anonim şirketlerden, kurumlar vergisi ve gelir vergisinden sorumlu olmayanlar ve muaf tutulanlar haricindekilere yapılanlarla Türkiye’de mukim olan ve olmayan gerçek kişilere ve Türkiye’de mukim olmayan tüzel kişilere yapılan temettü ödemeleri %15 gelir vergisine tabidir.

Türkiye’de mukim anonim şirketlerden yine Türkiye’de mukim anonim şirketlere yapılan temettü ödemeleri gelir vergisine tabi değildir. Ayrıca karın dağıtılmaması veya sermayeye eklenmesi durumunda gelir vergisi hesaplanmamaktadır.

Kurumların tam mükellefiyete tabi bir başka kurumun sermayesine iştirakten elde ettikleri temettü kazançları (yatırım fonlarının katılma belgeleri ile yatırım ortaklıkları hisse senetlerinden elde edilen kar payları hariç) kurumlar vergisinden istisnadır. Ayrıca, kurumların en az iki tam yıl süreyle aktiflerinde yer alan iştirak hisseleri ile aynı süreyle sahip oldukları gayrimenkullerinin (taşınmazlarının) kurucu senetleri, intifa senetleri ve rüçhan haklarının satışından doğan kazançların %75’lik kısmı, 31 Aralık 2019 itibarıyla kurumlar vergisinden istisnadır. Bununla birlikte, 7061 sayılı kanunla yapılan değişiklikle bu oran taşınmazlar açısından %75’ten %50’ye indirilmiş ve 2018 yılından itibaren hazırlanacak vergi beyannamelerinde bu oran %50 olarak kullanılacaktır.



Konya Şeker Sanayi ve Ticaret Anonim Şirketi ve Bağlı Ortaklıkları
Bağımsız Denetimden Geçmiş 31 Aralık 2019 Tarihli
Konsolide Finansal Tablolara İlişkin Açıklayıcı Dipnotlar
(Tüm tutarlar TL olarak gösterilmiştir)

32 Gelir vergileri (devamı)

Kurumlar vergisi (devamı)

İstisnadan yararlanmak için söz konusu kazancın pasifte bir fon hesabında tutulması ve 5 yıl süre ile işletmeden çekilmemesi gerekmektedir. Satış bedelinin satışın yapıldığı yılı izleyen ikinci takvim yılı sonuna kadar tahsil edilmesi gerekir.

Türkiye’de ödenecek vergiler konusunda vergi idaresi ile mutabakat sağlama gibi bir uygulama yoktur. Kurumlar vergisi beyannameleri hesap döneminin kapandığı ayı takip eden dört ay içerisinde verilir. Vergi incelemesine yetkili makamlar, hesap dönemini takip eden beş yıl süresince vergi beyannamelerini ve bunlara temel olan muhasebe kayıtlarını inceleyebilir ve bulguları neticesinde yeniden tarhiyat yapabilirler.

Gelir vergisi stopajı

Temettü dağıtımları üzerinde stopaj yükümlülüğü olup, bu stopaj yükümlülüğü temettü ödemesinin yapıldığı dönemde tahakkuk edilir. Türkiye’de bir işyeri ya da daimi temsilcisi aracılığı ile gelir elde eden dar mükellef kurumlar ile Türkiye’de yerleşik kurumlara yapılanlar dışındaki temettü ödemeleri yüzde 15 oranında stopaja tabidir. Dar mükellef kurumlara ve gerçek kişilere yapılan kar dağıtımlarına ilişkin stopaj oranlarının uygulamasında, ilgili Çifte Vergilendirmeyi Önleme Anlaşmalarında yer alan stopaj oranları da gözönünde bulundurulur. Geçmiş yıllar karlarının sermayeye tahsis edilmesi, kar dağıtımı sayılmamaktadır, dolayısıyla gelir vergisi stopajına tabi değildir.

Transfer fiyatlandırması düzenlemeleri

Türkiye’de, transfer fiyatlandırması düzenlemeleri Kurumlar Vergisi Kanunu’nun “Transfer fiyatlandırması yoluyla örtülü kazanç dağıtımı” başlıklı 13. maddesinde belirtilmiştir. Transfer fiyatlandırması yoluyla örtülü kazanç dağıtımı hakkındaki 18 Kasım 2007 tarihli tebliğ uygulama ile ilgili detayları düzenler.

Vergi mükellefi, ilişkili kişilerle emsallere uygunluk ilkesine aykırı olarak tespit ettikleri bedel veya fiyat üzerinden mal veya hizmet alım ya da satımında bulunursa, kazanç tamamen veya kısmen transfer fiyatlandırması yoluyla örtülü olarak dağıtılmış sayılır. Bu gibi transfer fiyatlandırması yoluyla örtülü kazanç dağıtımı kurumlar vergisi açısından kanunen kabul edilmeyen gider olarak dikkate alındığından vergi matrahından indirilmez.

Vergi varlıkları ve yükümlülükleri

31 Aralık tarihleri itibarıyla vergi varlık ve yükümlülüklerinin detayı aşağıdaki gibidir;

	2019	2018
Ertelenmiş vergi varlığı	5,060,013	6,329,838
Ertelenmiş vergi yükümlülüğü	(44,657,854)	(189,971,070)
	(39,597,841)	(183,641,232)

Konya Şeker Sanayi ve Ticaret Anonim Şirketi ve Bağlı Ortaklıkları
Bağımsız Denetimden Geçmiş 31 Aralık 2019 Tarihli
Konsolide Finansal Tablolara İlişkin Açıklayıcı Dipnotlar
(Tüm tutarlar TL olarak gösterilmiştir)

32 Gelir vergileri (devamı)

31 Aralık 2019 ve 31 Aralık 2018 tarihinde sona eren yıllar itibariyle gelir vergileri aşağıdaki gibidir:

	1 Ocak 31 Aralık 2019	1 Mayıs 31 Aralık 2018
Vergi gideri:		
Cari dönem kurumlar vergisi gideri	(7,187,909)	(2,423,629)
Ertelenmiş vergi geliri	144,049,757	91,642,821
Toplam vergi gideri	136,861,848	89,219,192
Vergi geliri/(gideri)		

Etkin vergi oranının mutabakatı

31 Aralık 2019 ve 31 Aralık 2018 tarihlerinde sona eren yıllar itibariyle raporlanan vergi karşılığı, vergi öncesi kar üzerinden yasal vergi oranı kullanılarak hesaplanan tutardan farklıdır. İlgili mutabakat dökümü aşağıdaki gibidir:

	%	1 Ocak 31 Aralık 2019	%	1 Mayıs 31 Aralık 2018
Dönem zararı		(1,959,174,425)		(2,012,682,242)
Toplam gelir vergisi gideri		136,861,848		89,219,192
Vergi öncesi zarar		(2,096,036,273)		(2,101,901,434)
Kanunla belirlenen vergi oranı ile hesaplanan vergi gideri/ (geliri)	(22)	461,127,980	(22)	462,418,315
Kanunen kabul edilmeyen giderler	(0.6)	(7,870,115)	(0.2)	(4,431,270)
Kullanılmayan vergi zararları	(2)	(126,420,130)	(7.7)	(208,530,020)
İstisnalar	0.01	5,091,175	0.1	1,379,062
Kayıtlara alınmayan ertelenmiş vergi karşılığı	9	(195,067,062)	13	(161,616,895)
Dönem vergi gideri	1,3	136,861,848	1,3	89,219,192

Ertelenmiş vergi gelir/(giderinin) yıllar içerisindeki hareketi aşağıdaki gibidir:

	1 Ocak 2019	Cari dönem ertelenmiş vergi geliri/(gideri)	Diğer kapsamlı gelir tablosunda muhasebeleştirilen kısım	31 Aralık 2019
Maddi duran varlıklar	(467,336,178)	409,783,330	--	(57,552,848)
Çalışanlara sağlanan faydalar	(1,890,535)	4,381,369	(6,366)	2,484,468
Davalar ve diğer karşılıklar	2,762,550	(2,294,074)	--	468,476
Finansal yatırımlar	261,478,908	(261,478,908)	--	--
Stoklar	3,100,120	(1,725,958)	--	1,374,162
Ticari ve diğer alacaklar	7,538,821	(37,261)	--	7,501,560
Ticari ve diğer borçlar	(18,234,123)	20,353,816	--	2,119,693
Finansal borçlar	11,136,404	(6,827,532)	--	4,308,872
Kullanılmamış mali zararlar	18,178,860	(18,178,860)	--	--
Diğer	(376,059)	73,835	--	(302,224)
Vergi varlıkları/(yükümlülükleri)	(183,641,232)	144,049,757	(6,366)	(39,597,841)

31 Aralık 2019 tarihi itibariyle Şirket'in 127,107,651 TL tatarındaki ertelenmiş vergi varlığı önümüzdeki 5 yıllık döneme ilişkin oluşması muhtemen vergi matrahı tutarı konusundaki belirsizlikler nedeniyle kayıtlara alınmamıştır.

Konya Şeker Sanayi ve Ticaret Anonim Şirketi ve Bağlı Ortaklıkları
Bağımsız Denetimden Geçmiş 31 Aralık 2019 Tarihli
Konsolide Finansal Tablolara İlişkin Açıklayıcı Dipnotlar
(Tüm tutarlar TL olarak gösterilmiştir)

32 Gelir vergileri (devamı)

Vergi geliri/(gideri) (devamı)

	1 Mayıs 2018	Cari dönem ertelenmiş vergi geliri/(gideri)	Diğer kapsamlı gelir tablosunda muhasebeleştirilen kısım	31 Aralık 2018
Maddi duran varlıklar	(425,491,112)	141,653,436	(183,498,502)	(467,336,178)
Çalışanlara sağlanan faydalar	12,452,788	(14,740,697)	397,374	(1,890,535)
Davalar ve diğer karşılıklar	1,320,223	1,442,327	--	2,762,550
Finansal yatırımlar	218,604,375	42,592,484	281,689	261,478,908
Stoklar	4,239,423	(1,139,303)	--	3,100,120
Ticari ve diğer alacaklar	10,735,517	(3,196,696)	--	7,538,821
Ticari ve diğer borçlar	(2,186,368)	(16,047,755)	--	(18,234,123)
Finansal borçlar	87,505,604	(76,369,200)	--	11,136,404
Kullanılmamış mali zararlar	--	18,178,860	--	18,178,860
Diğer	354,576	(730,635)	--	(376,059)
Vergi varlıkları/(yükümlülükleri)	(92,464,614)	91,642,821	(182,819,439)	(183,641,232)

Ertelemiş vergi varlığı ve yükümlülüğü

Ertelemiş vergi, bilanço yöntemi kullanılarak, varlık ve yükümlülüklerin finansal tablolarda yer alan kayıtlı değerleri ile vergi matrahında kullanılan değerleri arasındaki vergi indirimine konu olmayan şerhiye ve muhasebeye ve vergiye konu olmayan ilk defa kayıtlara alınan varlık ve yükümlülük farkları hariç geçici farklar üzerinden hesaplanır.

Kayıtlara alınan ertelenmiş vergi varlığı ve yükümlülüğü

31 Aralık 2019 ve 31 Aralık 2018 tarihleri itibarıyla, ertelenmiş vergi varlığı ve ertelenmiş vergi yükümlülüğüne atfolunan kalemler aşağıdakilerden oluşmaktadır:

	31 Aralık 2019		
	Varlıklar	Yükümlülükler	Net tutar
Maddi duran varlıklar	--	(57,552,848)	(57,552,848)
Çalışanlara sağlanan faydalar	2,484,468	--	2,484,468
Davalar ve diğer karşılıklar	468,476	--	468,476
Finansal yatırımlar	--	--	--
Stoklar	1,374,162	--	1,374,162
Ticari ve diğer alacaklar	7,501,560	--	7,501,560
Ticari ve diğer borçlar	2,119,693	--	2,119,693
Finansal borçlar	4,308,872	--	4,308,872
Diğer	--	(302,224)	(302,224)
Ara toplam	18,257,231	(57,855,072)	(39,597,841)
Mahsuplaşabilen vergi tutarı	(18,257,231)	18,257,231	--
Toplam ertelenen vergi varlığı/ (yükümlülüğü)	--	(39,597,841)	(39,597,841)

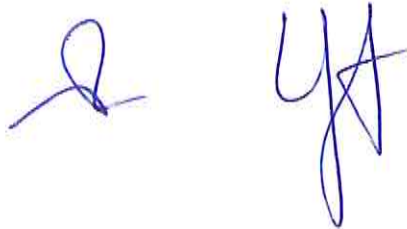
Konya Şeker Sanayi ve Ticaret Anonim Şirketi ve Bağlı Ortaklıkları
Bağımsız Denetimden Geçmiş 31 Aralık 2019 Tarihli
Konsolide Finansal Tablolara İlişkin Açıklayıcı Dipnotlar
(Tüm tutarlar TL olarak gösterilmiştir)

32 Gelir vergileri (devamı)
Vergi geliri/(gideri) (devamı)

	31 Aralık 2018		
	Varlıklar	Yükümlülükler	Net tutar
Maddi duran varlıklar	--	(467,336,178)	(467,336,178)
Çalışanlara sağlanan faydalar	--	(1,890,535)	(1,890,535)
Davalar ve diğer karşılıklar	2,762,550	--	2,762,550
Finansal yatırımlar	281,689	--	281,689
Stoklar	3,100,120	--	3,100,120
Ticari ve diğer alacaklar	7,538,821	--	7,538,821
Ticari ve diğer borçlar	--	(18,234,123)	(18,234,123)
Finansal borçlar	11,136,404	--	11,136,404
Diğer	--	(376,059)	(376,059)
Ara toplam	24,819,584	(487,836,895)	(463,017,311)
Mahsuplaşabilen vergi tutarı	(18,489,747)	18,489,747	--
Toplam ertelenen vergi varlığı/(yükümlülüğü)	6,329,837	(469,347,148)	(463,017,311)

Raporlama dönemi sonunda, Grup'un Vergi Usul Kanunu çerçevesinde hazırlanan finansal tablolarında 887,083,351 TL değerinde (31 Aralık 2018: 734,622,250 TL) geleceğe ait karlara karşı mahsup edebileceği kullanılmayan mali zararı vardır. Ertelemiş vergi aktifi hesaplamasında kayda alınmamış geçmiş yıl zararlarının vadesi aşağıdaki şekilde sona erecektir:

	31 Aralık 2019	31 Aralık 2018
2024 yılında	209,474,455	--
2022 yılında	213,814,159	213,814,159
2021 yılında	216,481,767	216,481,767
2020 yılında	247,312,970	247,312,970
2019 yılında	--	57,013,354
	887,083,351	734,622,250



Konya Şeker Sanayi ve Ticaret Anonim Şirketi ve Bağlı Ortaklıkları
Bağımsız Denetimden Geçmiş 31 Aralık 2019 Tarihli
Konsolide Finansal Tablolara İlişkin Açıklayıcı Dipnotlar
(Tüm tutarlar TL olarak gösterilmiştir)

33 Finansal araçlar

Finansal risk yönetimi

Grup, finansal araçların kullanımına bağlı olarak aşağıdaki risklere maruz kalabilmektedir:

- Kredi riski
- Likidite riski
- Piyasa riski

Bu dipnot Grup'un yukarıda belirtilen risklere maruz kalma durumu, Grup'un hedefleri, riski ölçmek ve yönetmek için olan politika ve süreçler ve Grup'un sermayeyi yönetimi ile ilgili bilgi sunmaktadır.

Risk yönetim çerçevesi

Grup'un Yönetim Kurulu, Grup'un risk yönetim çerçevesinin belirlenmesinden ve gözetiminden genel olarak sorumludur.

Grup'un risk yönetim politikaları, karşılaşılabilecek riskleri saptamak ve analiz etmek, uygun risk limitlerini belirlemek ve kontrollerini kurmak ile riskleri ve risklerin limitlere bağlılığını gözlemlemek amacıyla belirlenmiştir. Risk yönetimi politikaları ve sistemleri Grup'un faaliyetlerindeki ve piyasa şartlarındaki değişiklikleri yansıtabilecek şekilde düzenli olarak gözden geçirilir. Grup, eğitimler ve yönetim standart ve prosedürleri vasıtasıyla, tüm çalışanların rol ve sorumluluklarını anladığı disiplinli ve yapıcı bir kontrol ortamı geliştirmeyi hedeflemektedir.

Grup yönetimi, Grup'un risk yönetimi politika ve prosedürlerine uygunluğu açısından denetler ve Grup'un karşılaştığı risklere bağlı olarak risk yönetimi çerçevesinin yerine getirmesi esnasında destek vermektedir.



Konya Şeker Sanayi ve Ticaret Anonim Şirketi ve Bağlı Ortaklıkları
Bağımsız Denetimden Geçmiş 31 Aralık 2019 Tarihli
Konsolide Finansal Tablolara İlişkin Açıklayıcı Dipnotlar
(Tüm tutarlar TL olarak gösterilmiştir)

33 Finansal araçlar (devamı)

Kredi riski

Kredi riski, bir müşterinin veya karşı tarafın finansal araçlarla ilgili sözleşmenin şartlarını yerine getirememesinden kaynaklanmakta olup temel olarak, Grup'un ticari alacakları ve borçlanma senetlerindeki yatırımlardan doğabilecek finansal zararlar kredi riskini oluşturmaktadır.

Finansal varlıkların defter değerleri maruz kalınan azami kredi riskini göstermektedir.

Ticari ve diğer alacaklar

Grup'un maruz kaldığı kredi riski temel olarak her bir müşterinin kendi bireysel özelliklerinden etkilenmektedir. Ancak yönetim, Şirket'in müşteri bazındaki kredi riskini etkileyebilecek faktörleri, müşterilerin faaliyet gösterdiği sektör ve ülkelerin temerrüt risklerini de içerecek şekilde, değerlendirir.

Likidite riski

Likidite riski Grup'un ileri tarihlerdeki finansal yükümlülüklerini karşılayamaması riskidir. Grup'un likidite riski, mevcut ve ilerideki muhtemel borç gereksinimlerinin normal koşullarda ya da kriz durumlarında fonlanabilmesi için çeşitli finansal kuruluşlardan Grup'u zarara uğratmayacak ya da itibarını zedelemeyecek şekilde yeterli finansman olanakları temin edilerek yönetilmektedir.

Grup, ürün ve servislerinin maliyetlendirilmesinde, nakit akışı gerekliliklerini izlemekte ve yatırımların nakit getirisini optimize etmekte yardımcı olan, faaliyet bazlı maliyetlendirme yöntemini kullanmaktadır.

Piyasa riski

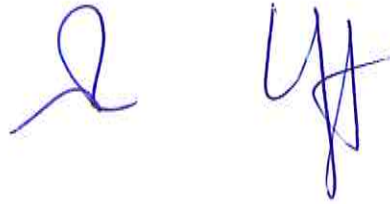
Piyasa riski; döviz kurları, faiz oranları veya menkul kıymetler piyasalarında işlem gören araçların fiyatları gibi para piyasasındaki değişikliklerin Şirket'in gelirinin veya sahip olduğu finansal varlıkların değerinin değişmesi riskidir. Piyasa riski yönetimi, piyasa riskine maruz kalmayı kabul edilebilir sınırlar dahilinde kontrol ederken, getiriye optimize etmeyi amaçlamaktadır.

Kur riski

Şirket'in geçerli para birimlerinden farklı olan bir para biriminden yaptığı satışlar, satın almalar ve borçlar nedeniyle kur riskine maruz kalmaktadır. Bu işlemlerde kullanılan başlıca para birimleri ABD Doları ve AVRO'dur.

Faiz oranı riski

Şirket'in faaliyetleri, Şirket'in banka borçlanmalarının sabit faizli kredilerden oluşmasına bağlı olarak faiz oranlarındaki dalgalanma riskine maruz kalmamaktadır.



Konya Şeker Sanayi ve Ticaret Anonim Şirketi ve Bağlı Ortaklıkları
Bağımsız Denetimden Geçmiş 31 Aralık 2019 Tarihli Konsolide Finansal Tablolara İlişkin Açıklayıcı Dipnotlar
(Tüm tutarlar TL olarak gösterilmiştir)

34 Finansal araçlardan kaynaklanan risklerin niteliği ve düzeyi

Kredi riski

Finansal varlıkların kayıtlı değerleri, maruz kalınan azami kredi riskini gösterir, Raporlama tarihi itibarıyla maruz kalınan azami kredi riski aşağıdaki gibidir:

	Alacaklar						Finansal varlıklar	Bankalardaki mevduat	Finansal yatırımlar
	Ticari alacaklar		Diğer Alacaklar		Diğer taraf	Diğer taraf			
	İlişkili taraf	Diğer taraf	İlişkili taraf	Diğer taraf					
31 Aralık 2019									
Raporlama tarihi itibarıyla maruz kalınan azami kredi riski (A+B+C+D+E)	201,838,279	81,813,382	620,062	42,699,682	10,005,638	170,267,261	81,813,382		
- Azami riskin teminat, vs ile güvence altına alınmış kısmı	--	--	--	--	--	--	--	--	
A, Vadesi geçmemiş ya da değer düşüklüğüne uğramamış finansal varlıkların net defter değeri	201,838,279	81,813,382	620,062	42,699,682	10,005,638	170,267,261	81,813,382		
B, Koşulları yeniden görüşülmüş bulunan, aksi takdirde vadesi geçmiş veya değer düşüklüğüne uğramış sayılacak finansal varlıkların defter değeri	--	--	--	--	--	--	--	--	
C, Vadesi geçmiş ancak değer düşüklüğüne uğramamış varlıkların net defter değeri	--	--	--	--	--	--	--	--	
- Teminat, vs ile güvence altına alınmış kısmı	--	--	--	--	--	--	--	--	
D, Değer düşüklüğüne uğrayan varlıkların net defter değerleri	--	--	--	--	--	--	--	--	
- Vadesi geçmiş (brüt defter değeri)	--	--	--	--	--	--	--	--	
- Değer düşüklüğü (-)	--	--	--	--	--	--	--	--	
- Vadesi geçmemiş (brüt defter değeri)	201,838,279	--	--	--	--	--	--	--	
- Değer düşüklüğü (-)	--	--	--	--	--	--	--	--	
E, Bilanco dışı kredi içeren unsurlar	--	--	--	--	--	--	--	--	

31 Aralık 2019	Alacaklar	
	Ticari alacaklar	Diğer alacaklar
Vadesi üzerinden 1-30 gün geçmiş	59,833,167	--
Vadesi üzerinden 1-3 ay geçmiş	19,681,443	--
Vadesi üzerinden 3-12 ay geçmiş	12,781,685	--
Vadesi üzerinden 1-5 yıl geçmiş	7,990,621	--
Vadesini 5 yıldan fazla geçmiş	--	--
Toplam	100,286,916	--

Konya Şeker Sanayi ve Ticaret Anonim Şirketi ve Bağlı Ortaklıkları
Bağımsız Denetimden Geçmiş 31 Aralık 2018 Tarihli Konsolide Finansal Tablolara İlişkin Açıklayıcı Dipnotlar
(Tüm tutarlar TL olarak gösterilmiştir)

34 Finansal araçlardan kaynaklanan risklerin niteliği ve düzeyi (devamı)
Kredi riski (devamı)

	Alacaklar				Finansal varlıklar	Bankalardaki mevduat	Finansal yatırımlar
	Ticari alacaklar		Diğer Alacaklar				
	İlişkili taraf	Diğer taraf	İlişkili taraf	Diğer taraf			
31 Aralık 2018	128,436,766	91,962,353	518,816	78,467,675	18,320,327	148,594,123	91,962,353
Raporlama tarihi itibarıyla maruz kalan azami kredi riski (A+B+C+D+E)							
- Azami riskin teminat vs ile güvence altına alınmış kısmı							
A, Vadesi geçmiş ya da değer düşüklüğüne uğramamış finansal varlıkların net defter değeri	--	--	--	--	--	--	--
B, Koşulları yeniden görülmüş bulunan, aksi takdirde vadesi geçmiş veya değer düşüklüğüne uğramış sayılacak finansal varlıkların defter değeri	128,436,766	91,962,353	518,816	78,467,675	18,320,327	148,594,123	91,962,353
C, Vadesi geçmiş ancak değer düşüklüğüne uğramamış varlıkların net defter değeri	--	--	--	--	--	--	--
- Teminat, vs ile güvence altına alınmış kısmı	--	--	--	--	--	--	--
D, Değer düşüklüğüne uğrayan varlıkların net defter değerleri	--	--	--	--	--	--	--
- Vadesi geçmiş (brüt defter değeri)	--	--	--	--	--	--	--
- Değer düşüklüğü (-)	--	--	--	--	--	--	--
- Vadesi geçmiş (brüt defter değeri)	--	--	--	--	--	--	--
- Değer düşüklüğü (-)	--	--	--	--	--	--	--
E, Bilanço dışı kredi içeren unsurlar	--	--	--	--	--	--	--

	Alacaklar	
	Ticari alacaklar	Diğer alacaklar
31 Aralık 2018		
Vadesi üzerinden 1-30 gün geçmiş	8,545,271	--
Vadesi üzerinden 1-3 ay geçmiş	132,697,207	--
Vadesi üzerinden 3-12 ay geçmiş	3,195,728	--
Vadesi üzerinden 1-5 yıl geçmiş	5,513,231	--
Vadesini 5 yıldan fazla geçmiş	--	--
Toplam	149,951,437	--

Konya Şeker Sanayi ve Ticaret Anonim Şirketi ve Bağlı Ortaklıkları
Bağımsız Denetimden Geçmiş 31 Aralık 2018 Tarihli
Konsolide Finansal Tablolara İlişkin Açıklayıcı Dipnotlar
(Tüm tutarlar TL olarak gösterilmiştir)

34 Finansal araçlardan kaynaklanan risklerin niteliği ve düzeyi (devamı)

Kredi riski (devamı)

Değer düşüklüğü

31 Aralık 2019 ve 31 Aralık 2018 tarihinde sona eren yıllar itibarıyla şüpheli alacak karşılığı hareket tablosu aşağıdaki gibidir:

	31 Aralık 2019	31 Aralık 2018
1 Ocak bakiyesi	(20,799,843)	(25,248,248)
Dönem gideri (Not 28)	(24,306,444)	(3,047,903)
İptal edilen karşılıklar (Not 28)	4,517,180	3,959,866
Tahsilatlar	1,302,937	3,536,442
31 Aralık bakiyesi	(39,286,170)	(20,799,843)

Likidite riski

Grup'un 31 Aralık 2019 ve 31 Aralık 2018 tarihleri itibarıyla tahmini faiz ödemeleri dahil olmak üzere finansal yükümlülüklerin ödeme planına göre belirlenmiş vadeleri aşağıdaki gibidir:

31 Aralık 2019						
Türev olmayan finansal yükümlülükler	Defter değeri	Sözleşmeli nakit akışı	3 aydan az	3-12 ay	1-5 yıl	5 yıldan fazla
Teminatl bank kredileri	10,548,513,165	16,565,401,765	2,232,402,155	1,380,065,292	6,803,240,572	6,149,693,746
Teminatsız bank kredileri	1,388,469,240	1,780,879,863	321,436,273	105,337,385	742,697,003	611,409,202
Kiralamadan doğan yükümlülükler	63,500,520	68,037,235	7,985,040	31,277,877	28,774,318	--
Ticari borçlar	1,838,390,543	1,859,936,585	1,856,284,035	3,652,550	--	--
İlişkili taraflara borçlar	179,079,439	179,079,439	86,697,063	92,382,376	--	--
Diğer borçlar	745,340,907	764,158,222	321,538,201	225,457,391	217,162,630	--
Diğer yükümlülükler	31,240,867	31,240,867	--	31,240,867	--	--
Toplam	14,794,534,681	21,248,733,976	4,826,342,767	1,869,413,738	7,791,874,523	6,761,102,948
31 Aralık 2018						
Türev olmayan finansal yükümlülükler	Defter değeri	Sözleşmeli nakit akışı	3 aydan az	3-12 ay	1-5 yıl	5 yıldan fazla
Teminatl bank kredileri	5,833,020,939	7,812,787,972	473,608,777	1,137,736,321	3,045,684,196	3,155,758,678
Teminatsız bank kredileri	4,426,046,229	3,565,741,696	709,606,444	1,036,175,152	1,743,069,088	76,891,012
Kiralamadan doğan yükümlülükler	46,627,030	48,453,579	3,580,083	25,159,999	19,713,242	255
Ticari borçlar	1,490,077,936	1,506,989,734	509,900,803	997,088,931	--	--
İlişkili taraflara borçlar	131,741,999	1,417,528,006	718,567,721	698,960,285	--	--
Diğer borçlar	922,847,531	914,312,600	914,312,600	--	--	--
Diğer yükümlülükler	17,054,290	14,439,790	14,256,676	183,114	--	--
Toplam	12,867,415,954	15,280,253,377	3,343,833,104	3,895,303,802	4,808,466,526	3,232,649,945

Konya Şeker Sanayi ve Ticaret Anonim Şirketi ve Bağlı Ortaklıkları

Bağımsız Denetimden Geçmiş 31 Aralık 2019 Tarihli Konsolide Finansal Tablolara İlişkin Açıklayıcı Dipnotlar
(Tüm tutarlar TL olarak gösterilmiştir)

34

Finansal araçlardan kaynaklanan risklerin niteliği ve düzeyi (devamı)

Piyasa riski

Kur riski

31 Aralık 2019 tarihi itibarıyla Grup'un yabancı para pozisyonu aşağıdaki tabloda belirtilen yabancı para bazlı varlıklar ve borçlardan kaynaklanmaktadır.

	31 Aralık 2019		Diğer (*)
	TL Karşılığı	USD	
1. Ticari alacaklar	72,437,552	11,624,543	509,043
2a. Parasal finansal varlıklar(kasa, banka hesapları dahil)	64,275,268	10,789,516	25,035
2b. Parasal olmayan finansal varlıklar	--	--	2,391
3. Diğer	145,541	24,015	434
4. Dönen varlıklar (1+2+3)	136,858,361	22,438,074	534,512
5. Ticari alacaklar	--	--	--
6a. Parasal finansal varlıklar	--	--	--
6b. Parasal olmayan finansal varlıklar	--	--	--
7. Diğer	--	--	--
8. Duran varlıklar (5+6+7)	--	--	--
9. Toplam varlıklar (4+8)	136,858,361	22,438,074	534,512
10. Ticari borçlar	574,649,803	84,909,680	10,277,977
11. Finansal yükümlülükler	2,221,351,043	259,047,893	102,630,552
12a. Parasal olan diğer yükümlülükler	--	--	--
12b. Parasal olmayan diğer yükümlülükler	--	--	--
13. Kısa vadeli yükümlülükler (10+11+12)	2,796,000,846	343,957,573	112,908,529
14. Ticari borçlar	4,028,580,933	663,952,785	12,715,936
15. Finansal yükümlülükler	--	--	--
16a. Parasal olan diğer yükümlülükler	--	--	--
16b. Parasal olmayan diğer yükümlülükler	--	--	--
17. Uzun vadeli yükümlülükler (14+15+16)	4,028,580,933	663,952,785	12,715,936
18. Toplam yükümlülükler (13+17)	6,824,581,779	1,007,910,358	125,624,465
19. Finansal durum tablosu dışı türev araçların net varlık/ (yükümlülük) pozisyonu (19a-19b)	(228,371,204)	(38,445,036)	--
19a. Hedge edilen toplam varlık tutarı	228,371,204	38,445,036	--
19b. Hedge edilen toplam yükümlülük tutarı	(6,916,094,622)	(1,023,917,320)	(125,089,953)
20. Net yabancı para varlık/ (yükümlülük) pozisyonu (9-18+19)	(6,687,868,958)	(985,496,299)	(125,090,386)
21. Parasal kalemler net yabancı para varlık/ (yükümlülük) pozisyonu (UFRS 7.B23) (=1+2a+5+6a-10-11-12a-14-15-16a)	61,218,451	10,305,790	--
22. Döviz hedge için kullanılan finansal araçların toplam gerçeğe uygun değeri	--	--	--
23. Döviz varlıklarının hedge edilen kısmının tutarı	--	--	--
24. Döviz yükümlülüklerinin hedge edilen kısmının tutarı	--	--	--

Konya Şeker Sanayi ve Ticaret Anonim Şirketi ve Bağlı Ortaklıkları

Bağımsız Denetimden Geçmiş 31 Aralık 2019 Tarihli Konsolide Finansal Tablolara İlişkin Açıklayıcı Dipnotlar
(Tüm tutarlar TL olarak gösterilmiştir)

34

Finansal araçlardan kaynaklanan risklerin niteliği ve düzeyi (devamı)

Piyasa riski (devamı)

Kur riski (devamı)

31 Aralık 2018 tarihi itibarıyla Grup'un yabancı para pozisyonu aşağıdaki tabloda belirtilen yabancı para bazlı varlıklar ve borçlardan kaynaklanmaktadır.

	31 Aralık 2018		
	TL Karşılığı	USD	Avro
1. Ticari alacaklar	36,742,085	6,611,957	324,692
2a. Parasal finansal varlıklar(kasa, banka hesapları dahil)	117,597,972	22,270,825	71,658
2b. Parasal olmayan finansal varlıklar	--	--	--
3. Diğer	36,308,550	6,901,175	358
4. Dönen varlıklar (1+2+3)	190,648,607	35,783,957	396,708
5. Ticari alacaklar	506,651,813	83,918,337	10,747,716
6a. Parasal finansal varlıklar	836,022,896	157,835,586	939,891
6b. Parasal olmayan finansal varlıklar	--	--	--
7. Diğer	--	--	--
8. Duran varlıklar (5+6+7)	1,342,674,710	241,753,923	11,687,607
9. Toplam varlıklar (4+8)	1,533,323,317	277,537,880	12,084,315
10. Ticari borçlar	506,651,813	83,918,337	10,747,716
11. Finansal yükümlülükler	836,022,896	157,835,586	939,891
12a. Parasal olan diğer yükümlülükler	--	--	--
12b. Parasal olmayan diğer yükümlülükler	--	--	--
13. Kısa vadeli yükümlülükler (10+11+12)	1,342,674,710	241,753,923	11,687,607
14. Ticari borçlar	--	--	--
15. Finansal yükümlülükler	5,862,783,983	819,569,119	257,317,984
16a. Parasal olan diğer yükümlülükler	--	--	--
16b. Parasal olmayan diğer yükümlülükler	--	--	--
17. Uzun vadeli yükümlülükler (14+15+16)	5,862,783,983	819,569,119	257,317,984
18. Toplam yükümlülükler (13+17)	7,205,458,693	1,061,323,042	269,005,591
19. Finansal durum tablosu dışı türev araçların net varlık/ (yükümlülük) pozisyonu (19a-19b)	403,551,099	76,707,616	--
19a. Hedge edilen toplam varlık tutarı	--	--	--
19b. Hedge edilen toplam yükümlülük tutarı	403,551,099	76,707,616	--
20. Net yabancı para varlık/ (yükümlülük) pozisyonu (9-18+19)	(5,268,584,277)	(707,077,546)	(256,921,276)
21. Parasal kalemler net yabancı para varlık / (yükümlülük) pozisyonu (UFRS 7.B23) (=1+2a+5+6a-10-11-12a-14-15-16a)	(5,708,443,926)	(790,686,336)	(256,921,634)
22. Döviz hedge için kullanılan finansal araçların toplam gerçeğe uygun değeri	99,216,330	18,859,193	--
23. Döviz varlıklarının hedge edilen kısmının tutarı	--	--	--
24. Döviz yükümlülüklerinin hedge edilen kısmının tutarı	--	--	--

(*) Diğer para birimlerindeki varlık ve yükümlülükler TL karşılıkları olarak belirtilmiştir.

Konya Şeker Sanayi ve Ticaret Anonim Şirketi ve Bağlı Ortaklıkları
Bağımsız Denetimden Geçmiş 31 Aralık 2019 Tarihli Konsolide Finansal
Tablolara İlişkin Açıklayıcı Dipnotlar

(Tüm tutarlar TL olarak gösterilmiştir)

34 Finansal araçlardan kaynaklanan risklerin niteliği ve düzeyi (devamı)

Piyasa riski (devamı)



Kur riski (devamı)

Duyarlılık analizi

Grup'un kur riski genel olarak TL'nin Avro ve USD karşısındaki değer değişikliklerinden oluşmaktadır. Kur riskinin ölçülebilmesi için yapılan duyarlılık analizinin temeli, kurum genelinde yapılan toplam para birimi açıklamasını yapmaktır, Toplam yabancı para pozisyonu, yabancı para birimi bazlı tüm kısa vadeli ve uzun vadeli satın alım sözleşmeleri ile tüm varlıklar ve yükümlülükleri içermektedir, Analiz net yabancı para yatırımlarını içermemektedir.

Grup orta ve uzun vadeli kredilerini, elde ettiği proje gelirlerinin para birimi cinsinden gerçekleştirmektedir, Kısa vadeli krediler için ise borçlanmalar havuz/portföy modeli altında dengeli olarak TL, Avro ve ABD Doları olarak gerçekleştirilmektedir.

Döviz kuru duyarlılık analizi tablosu				
31 Aralık 2019				
	Kar/zarar		Özkaynaklar	
	Yabancı paranın değer kazanması	Yabancı paranın değer kaybetmesi	Yabancı paranın değer kazanması	Yabancı paranın değer kaybetmesi
USD'nin TL karşısında % 10 değer kazanması/kaybetmesi halinde				
1- USD net varlık/yükümlülüğü	(608,227,367)	608,227,367	(608,227,367)	608,227,367
2- USD riskinden korunan kısım (-)	--	--	--	--
3- USD net etki (1+2)	(608,227,367)	608,227,367	(608,227,367)	608,227,367
Avro'nun TL karşısında % 10 değer kazanması/kaybetmesi halinde				
4- AVRO net varlık/yükümlülüğü	(83,192,612)	83,192,612	(83,192,612)	83,192,612
5- AVRO riskinden korunan kısım (-)	--	--	--	--
6- AVRO net etki (4+5)	(83,192,612)	83,192,612	(83,192,612)	83,192,612
Diğer döviz kurlarının TL karşısında % 10 değer kazanması/kaybetmesi halinde				
7- Diğer döviz net varlık/yükümlülüğü	(189,483)	189,483	(189,483)	189,483
8- Diğer döviz riskinden korunan kısım (-)	--	--	--	--
9- Diğer döviz varlıkları net etki (7+8)	(189,483)	189,483	(189,483)	189,483
Toplam (3+6+9)	(691,609,462)	691,609,462	(691,609,462)	691,609,462



Konya Şeker Sanayi ve Ticaret Anonim Şirketi ve Bağlı Ortaklıkları
Bağımsız Denetimden Geçmiş 31 Aralık 2019 Tarihli Konsolide Finansal
Tablolara İlişkin Açıklayıcı Dipnotlar

(Tüm tutarlar TL olarak gösterilmiştir)

34 Finansal araçlardan kaynaklanan risklerin niteliği ve düzeyi (devamı)

Piyasa riski (devamı)

Kur riski (devamı)

Döviz kuru duyarlılık analizi tablosu				
31 Aralık 2018				
	Kar/zarar		Özkaynaklar	
	Yabancı paranın değer kazanması	Yabancı paranın değer kaybetmesi	Yabancı paranın değer kazanması	Yabancı paranın değer kaybetmesi
USD'nin TL karşısında % 10 değer kazanması/kaybetmesi halinde				
1- USD net varlık/yükümlülüğü	(371,986,426)	371,986,426	(371,986,426)	371,986,426
2- USD riskinden korunan kısım (-)	--	--	--	--
3- USD net etki (1+2)	(371,986,426)	371,986,426	(371,986,426)	371,986,426
Avro'nun TL karşısında % 10 değer kazanması/kaybetmesi halinde				
4- AVRO net varlık/yükümlülüğü	(154,872,145)	154,872,145	(154,872,145)	154,872,145
5- AVRO riskinden korunan kısım (-)	--	--	--	--
6- AVRO net etki (4+5)	(154,872,145)	154,872,145	(154,872,145)	154,872,145
Diğer döviz kurlarının TL karşısında % 10 değer kazanması/kaybetmesi halinde				
7- Diğer döviz net varlık/yükümlülüğü	--	--	--	--
8- Diğer döviz riskinden korunan kısım (-)	--	--	--	--
9- Diğer döviz varlıkları net etki (7+8)	--	--	--	--
Toplam (3+6+9)	(526,858,571)	526,858,571	(526,858,571)	526,858,571

Faiz oranı riski

Profil

Grup'un faiz bileşenine sahip finansal kalemlerinin rapor tarihindeki faiz yapısı şu şekildedir:

	31 Aralık 2019	31 Aralık 2018
Sabit faizli kalemler		
Finansal varlıklar	111,169,943	122,198,123
Finansal yükümlülükler	6,704,771,743	6,262,989,351
Değişken faizli kalemler		
Finansal varlıklar	--	--
Finansal yükümlülükler	5,094,917,893	4,946,772,837

Sermaye yönetimi

Grup, esas faaliyet karını "düzeltilmiş esas faaliyet karı" ile "toplam özkaynak" oranı kullanarak izlemektedir. Bu amaçla, düzeltilmiş esas faaliyet karı, nakit dışı işlemlerden arındırılarak hesaplanmaktadır.

	31 Aralık 2019	31 Aralık 2018
Esas faaliyet karı/(zararı)	533,847,670	514,657,219
Eksi: amortisman gideri	(718,299,144)	(365,566,648)
Düzeltilmiş esas faaliyet karı	1,252,146,816	880,223,867
Toplam özkaynak açığı	(2,336,693,317)	(381,110,176)
Düzeltilmiş esas faaliyet karı / özkaynak oranı	(0.54)	(2.31)

Konya Şeker Sanayi ve Ticaret Anonim Şirketi ve Bağlı Ortaklıkları
Bağımsız Denetimden Geçmiş 31 Aralık 2019 Tarihli Konsolide Finansal
Tablolara İlişkin Açıklayıcı Dipnotlar

(Tüm tutarlar TL olarak gösterilmiştir)

35 Finansal araçlar (gerçeğe uygun değer açıklamaları ve finansal riskten korunma muhasebesi çerçevesindeki açıklamalar)

Gerçeğe uygun değer

31 Aralık 2019 ve 31 Aralık 2018 tarihleri itibarıyla varlıkların ve yükümlülüklerin defter değerleri ve gerçeğe uygun değerleri aşağıdaki tabloda gösterilmiştir:

	Not	31 Aralık 2019		31 Aralık 2018	
		Net defter değeri	Gerçeğe uygun değer	Net defter değeri	Gerçeğe uygun değer
Finansal varlıklar					
Nakit ve nakit benzerleri	4	212,036,492	212,036,492	226,332,180	226,332,180
Ticari alacaklar	8	759,831,859	759,831,859	715,906,558	715,906,558
Diğer alacaklar	9	42,699,682	42,699,682	78,467,675	78,467,675
İlişkili taraflardan ticari alacaklar	7	201,838,279	201,838,279	128,436,766	128,436,766
İlişkili taraflardan diğer alacaklar	7	620,062	620,062	518,816	518,816
Finansal yatırımlar	6	10,005,638	10,005,638	91,962,353	91,962,353
Diğer dönen/duran varlıklar		95,939,924	95,939,924	76,219,464	76,219,464
Toplam varlıklar		1,322,971,936	1,322,971,936	1,317,843,812	1,317,843,812
Finansal yükümlülükler					
Teminatl bank kredileri	6	10,548,513,165	10,548,513,165	5,833,020,939	5,833,020,939
Teminatsız bank kredileri	6	1,388,469,240	1,388,469,239	4,426,046,229	4,426,046,229
Finansal kiralama işlemlerinden borçlar	6	63,500,520	63,500,520	46,627,030	46,627,030
Ticari borçlar	9	1,838,390,543	1,838,390,543	1,490,077,936	1,490,077,936
Diğer borçlar	10	699,309,577	818,454,579	914,653,601	914,653,601
İlişkili taraflara ticari borçlar	8	179,079,439	179,079,439	131,741,999	131,741,999
İlişkili taraflara diğer borçlar	8	46,031,330	46,031,330	8,193,930	8,193,930
Diğer yükümlülükler	22	31,240,867	31,240,867	17,054,290	17,054,290
Toplam yükümlülükler		14,794,534,681	14,794,534,681	12,867,415,954	12,867,415,954
Net		(13,471,562,745)	(13,471,562,745)	(11,549,572,142)	(11,549,572,142)

Seviye 1: Özdeş varlıklar ya da borçlar için aktif piyasalardaki kayıtlı (düzeltilmemiş) fiyatlar;

Seviye 2: Seviye 1'de yer alan kayıtlı fiyatlar dışında kalan ve varlıklar ya da borçlar açısından doğrudan (fiyatlar aracılığıyla) ya da dolaylı olarak (fiyatlardan türetilmek suretiyle) gözlemlenebilir nitelikteki veriler;

Seviye 3: Varlık ya da borçlara ilişkin olarak gözlemlenebilir piyasa verilerine dayanmayan veriler (gözlemlenebilir nitelikte olmayan veriler).



Konya Şeker Sanayi ve Ticaret Anonim Şirketi ve Bağlı Ortaklıkları
Bağımsız Denetimden Geçmiş 31 Aralık 2019 Tarihli Konsolide Finansal
Tablolara İlişkin Açıklayıcı Dipnotlar
(Tüm tutarlar TL olarak gösterilmiştir)

36 Raporlama döneminden sonraki olaylar

Grup bağlı ortaklıklarından Soma Termik ve Kangal Termik'in üretiminin geçici olarak durdurulması ve tekrar başlatılması

Detayları Not 2.2'de belirtildiği gibi, 1 Ocak 2020 tarihi itibarıyla Grup'un bağlı ortaklıklarından Kangal Termik fabrika tesislerinde baca filtresi uygulaması kullanılmaması sebebiyle santraller mühürlenmiş olup finansal tabloların hazırlanma tarihi itibarıyla santralin üç ünitesinden biri faaliyetine devam etmektedir. Kangal Termik 16 Nisan 2020 tarihinde Geçici Faaliyet Belgesi alınması amacıyla Çevre ve Şehircilik Bakanlığına başvuruda bulunmuştur. Başvuru neticesinde Kangal Termik, Çevre ve Şehircilik Bakanlığının vermiş olduğu 04.06.2020 tarih ve 58003700-150 sayılı yazı ile 4 Haziran 2021 tarihine kadar faaliyetlerine devam etmek üzere Geçici Faaliyet Belgesini almış bulunmaktadır.

Detayları Not 2.2'de belirtildiği gibi, 1 Ocak 2020 tarihi itibarıyla Grup'un bağlı ortaklıklarından Soma Termik santralinde baca filtresi uygulaması kullanılmaması sebebiyle mühürlenmiştir. 6 adet baca ile faaliyet gösteren tesiste 4 ünite faaliyetlerine devam etmekte olup Çevre ve Şehircilik Bakanlığı'nın 30 Nisan 2020 tarihinde kadar süre tanımıştır. Finansal tabloların hazırlanma tarihi itibarıyla baca kuru filtre yatırımları devam etmekte olup 30 Nisan 2020'e kadar tamamlanması planlanmaktadır. Öte yandan Manisa Büyükşehir Belediye Başkanlığı, Büyükşehir Belediyesi Bölgesel Isıtma Sistemleri ve Tanzim Satış İşletmesi Müdürlüğü; 14 Nisan 2020 tarih 49777101-819-32236 sayılı yazısı ile 2019-2020 ısınma sezonu için, faaliyeti devam eden 4 ünitenin 31 Mayıs 2020 tarihine kadar devrede kalması gerektiğini Soma Termik'e bildirmiş olup Grup yönetimi Manisa Valiliği'ne 31 Mayıs 2020'e kadar faaliyetlerin devam etmesi için başvuruda bulunmuştur. Başvuru neticesinde Soma Termik, Çevre ve Şehircilik Bakanlığının vermiş olduğu 01.06.2020 tarih ve 58003700-150 sayılı yazı ile 1 Haziran 2020 tarihinden itibaren 1 Haziran 2021 tarihine kadar faaliyetlerine devam etmek üzere Geçici Faaliyet Belgesini almış bulunmaktadır.


Kar dağıtımını kısıtlaması

17 Nisan 2020 tarih ve 31102 sayılı Resmi Gazetede yayımlanan 16 Nisan 2020 tarih ve 7244 sayılı Kanun ile 6102 sayılı Türk Ticaret Kanununa "Geçici Madde 13" eklenmiştir. Söz konusu geçici madde ile sermaye şirketlerinde, 30 Eylül 2020 tarihine kadar 2019 yılı net dönem kârının yalnızca %25'ine kadarının dağıtımına karar verilebileceği, geçmiş yıl kârları ve serbest yedek akçelerin dağıtımına konu edilemeyeceği, genel kurulca yönetim kuruluna kâr payı avansı dağıtımını yetkisi verilemeyeceği hükme bağlanmış ve anılan süreyi uzatma ve kısaltma konusunda Cumhurbaşkanının yetkili olduğu belirtilmiştir. Bu madde kapsamına giren sermaye şirketlerine istisna getirme konusunda Hazine ve Maliye Bakanlığının görüşünü almak suretiyle Ticaret Bakanlığı yetkilendirilmiştir. Bu düzenleme yayımlandığı tarih itibarıyla yürürlüğe girdiğinden, Ticaret Bakanlığında istisna alınması durumu hariç, Grup'un alacağı kâr dağıtımını kararlarında ve dağılacak kâr tutarının belirlenmesinde anılan hükme uyması gerekmektedir.

Covid 19 salgını etkileri

Dünyada ve ülkemizde yayılan Covid-19 salgını ve salgına karşı alınan önlemler, salgına maruz kalan tüm ülkelerde operasyonlarda aksaklıklara yol açmakta ve hem küresel olarak hem de ülkemizde ekonomik koşulları olumsuz yönde etkilemektedir. Bu salgının ekonomik etkilerinin raporlama tarihi itibarıyla belirsiz olması nedeniyle, Grup'un operasyonları dolayısıyla finansal tabloları üzerindeki etkileri makul bir şekilde tahmin edilememektedir.

Grup Yönetiminin, Covid-19 Salgınının Grup'un likiditesine ve bununla beraber Şirket ve bağlı ortaklıklarının işletmenin sürekliliğine olası etkilerine ilişkin değerlendirmesi Not 2.2'de açıklanmıştır.


97



Konya Şeker Sanayi ve Ticaret Anonim Şirketi ve Bağlı Ortaklıkları
Bağımsız Denetimden Geçmiş 31 Aralık 2019 Tarihli Konsolide Finansal
Tablolara İlişkin Açıklayıcı Dipnotlar

(Tüm tutarlar TL olarak gösterilmiştir)

37 Nakit akış tablosuna ilişkin açıklamalar

31 Aralık 2019 tarihinde sona eren yıl itibariyle Grup'un işletme faaliyetlerinden elde edilen nakit akışları 925,959,984 TL (31 Aralık 2018: 957,734,302 TL), yatırım faaliyetlerinden kaynaklanan akışları (114,323,947) TL (31 Aralık 2018: (95,521,201) TL), finansman faaliyetlerinden kaynaklanan nakit akışları da (825,931,725) TL (31 Aralık 2018: (880,282,406) TL) olarak gerçekleşmiştir.

	1 Ocak 2019	Nakit hareketler, (net)	Kur farkı değişim	Faiz gideri	Ödenen Faiz	31 Aralık 2019
Finansal borçlanmalar	10,259,067,168	326,673,221	1,117,788,956	1,384,850,666	(1,151,397,606)	11,936,982,405
Finansal kiralama	46,627,030	11,992,001	2,906,327	3,182,502	(1,207,340)	63,500,520
Toplam finansal yükümlülükler	10,305,694,198	338,665,222	1,120,695,283	1,388,033,168	(1,152,604,946)	12,000,482,925

	1 Nisan 2018	Nakit hareketler, (net)	Kur farkı değişim	Faiz gideri	Ödenen Faiz	31 Aralık 2018
Finansal borçlanmalar	8,612,939,021	100,423,644	1,181,625,416	1,349,296,487	(985,217,400)	10,259,067,168
Finansal kiralama	47,556,901	(6,069,887)	3,072,306	3,100,796	(1,033,086)	46,627,030
Toplam finansal yükümlülükler	8,660,495,922	94,353,759	1,184,697,722	1,352,397,283	(986,250,486)	10,305,694,198

